

INFORME SOBRE LA SITUACIÓN SOCIOECONÓMICA DE LAS FAMILIAS GITANAS RESIDENTES EN CANARIAS



Asoc. De Mujeres Gitanas
Romi Kamela Nakerar



Gobierno de Canarias
Consejería de Derechos Sociales,
Igualdad, Diversidad y Juventud
Dirección General de Derechos Sociales
e Inmigración

Coordinación:

Alejandro Vara de Gabriel

Diseño instrumental:

Desirée Reyes Padrino

Joana Suárez Almeida

Alejandro Vara de Gabriel

Redacción:

Alejandro Vara de Gabriel

Fecha de publicación:

Julio 2023



Asoc. De Mujeres Gitanas
Romi Kamela Nakerar



Gobierno de Canarias

Consejería de Derechos Sociales,
Igualdad, Diversidad y Juventud

Dirección General de Derechos Sociales
e Inmigración

INFORME SOBRE LA SITUACIÓN SOCIOECONÓMICA DE LAS FAMILIAS GITANAS RESIDENTES EN CANARIAS



Asoc. De Mujeres Gitanas
Romi Kamela Nakerar



Gobierno de Canarias
Consejería de Derechos Sociales,
Igualdad, Diversidad y Juventud
Dirección General de Derechos Sociales
e Inmigración

Sumario

1. Introducción.....	1
1.1 La entidad.....	1
1.2 La investigación y su metodología.....	2
2. Breve Historia del Pueblo Gitano en Canarias.....	5
3. Resultados.....	5
3.1 Estudios.....	6
3.2 Alimentación.....	11
3.3 Vivienda.....	16
3.4 Tecnología.....	32
3.5 Racismo.....	45
3.6 Uso del Tiempo.....	59
3.7 Venta Ambulante.....	66
3.8 Ingresos.....	71
3.9 Gastos Corrientes.....	75
3.10 Empleo.....	84
3.11 Salud.....	90
3.12 Transporte.....	100
3.13 Escolarización.....	114
4. Análisis y Conclusiones.....	121
5. Recomendaciones de Actuación.....	126

INFORME SOBRE LA SITUACIÓN SOCIOECONÓMICA DE LAS FAMILIAS GITANAS RESIDENTES EN CANARIAS



Asoc. De Mujeres Gitanas
Romí Camela Nakerar



Gobierno de Canarias
Consejería de Derechos Sociales,
Igualdad, Diversidad y Juventud
Dirección General de Derechos Sociales
e Inmigración

1. Introducción

1.1 La entidad

La Asociación de Mujeres Gitanas Romí Camela Nakerar nace oficialmente el 16 de agosto de 1994, en el Barrio de La Candelaria del municipio de San Cristóbal de La Laguna, lugar donde se concentra la mayor parte de la comunidad gitana residente en las Islas Canarias.

Desde entonces, su misión principal ha sido la de mejorar la calidad de vida de la población gitana residente en el Archipiélago, trabajando con personas gitanas y no gitanas, pero especialmente con mujeres en situación de vulnerabilidad.

Los valores de la organización son: Igualdad, Tolerancia, Interculturalidad, Vocación de Educación para la Transformación Social, Solidaridad, Empoderamiento de las Mujeres Gitanas, Sororidad entre Mujeres Gitanas y no Gitanas y Bienestar Familiar.

1.2 La investigación y su metodología

La comunidad gitana residente en las Islas Canarias ha adolecido históricamente de estudios que evidencien su situación socioeconómica,

El objetivo principal de la presente investigación es, precisamente, el de analizar la situación socioeconómica de la población gitana residente en el Archipiélago Canario a través de entrevistas a las y los cabezas de familia miembros de la Asociación de Mujeres Gitanas Romí Camela Nakerar (En adelante RCN). Para ello, se parte de la base de que RCN es la asociación de personas de etnia gitana más numerosa de Canarias y, por tanto, más representativa del conjunto de esta comunidad.

Calcular con exactitud el número de personas de etnia gitana residente en Canarias es una tarea difícil, ya que, a diferencia de otros países, en el Estado Español no es costumbre, puede constituir incluso delito de discriminación, adscribir a un grupo étnico determinado a cada ciudadano o ciudadana. Pero las estimaciones varían entre

INFORME SOBRE LA SITUACIÓN SOCIOECONÓMICA DE LAS FAMILIAS GITANAS RESIDENTES EN CANARIAS



Asoc. De Mujeres Gitanas
Romi Kamela Nakerar



Gobierno de Canarias
Consejería de Derechos Sociales,
Igualdad, Diversidad y Juventud
Dirección General de Derechos Sociales
e Inmigración

las 1.984 personas que calcula la Fundación Foessa¹ hasta las 8.000 de los cálculos realizados por la Unión Romaní².

La metodología de esta investigación se sostiene sobre tres patas:

- a) Los datos de filiación recopilados por la trabajadora social Desirée Reyes Padrino (Preguntas P0.01 a P0.97), con el fin de realizar las atenciones asistenciales apropiadas, lo que ha supuesto la base de cara a posicionar a las personas participantes en la investigación al respecto de variables como el género, generación, lugar de residencia, nivel formativo y estructura familiar del hogar de residencia.
- b) La encuesta realizada por la socióloga Joana Suárez durante el año 2022 (Preguntas P1 a P32) y que arrojó valiosa información al respecto de las situaciones de pobreza sufridas por la comunidad gitana residente en Canarias.
- c) La encuesta definitiva, realizada por el sociólogo Alejandro Vara de Gabriel, entre los meses de febrero y junio de 2023 (Preguntas P33 a P82) y que sirvió para profundizar en algunos aspectos cualitativos de las situaciones de pobreza, tales como el estado de las viviendas, la calidad de la alimentación, la pobreza energética, la escolarización, etc., así como otras dimensiones de la vida cotidiana de los miembros de la comunidad gitana, como el uso del tiempo en las tareas domésticas diferenciado por géneros, el uso de los diferentes medios de transporte para la realización de las actividades cotidianas o la propuesta de soluciones a las problemáticas más evidentes que sufre esta comunidad en nuestras islas.

¹ Pedreño, Luque, y Gehrig, «Situación social de la población gitana en España: balance tras la crisis».

² «Población gitana española».

INFORME SOBRE LA SITUACIÓN SOCIOECONÓMICA DE LAS FAMILIAS GITANAS RESIDENTES EN CANARIAS



Asoc. De Mujeres Gitanas
Romi Kamela Nakerar



Gobierno de Canarias
Consejería de Derechos Sociales,
Igualdad, Diversidad y Juventud
Dirección General de Derechos Sociales
e Inmigración

A estas tres patas básicas sobre las que se sustenta toda la investigación, hay que añadirle la información complementaria obtenida con la revisión documental y con la percepción subjetiva del investigador a la hora de realizar las entrevistas.

A la hora de realizar las entrevistas correspondientes a la última de las encuestas, los límites preimpuestos fueron: que éstas se realizasen a socias o socios de RCN; el tiempo (la convocatoria finalizaba el 30 de junio); la disponibilidad de acceso hasta el lugar de residencia de la persona a encuestar (hubo que descartar a la mayor parte de las y los miembros de la asociación residentes en la isla de Lanzarote por la imposibilidad, por razones logísticas, de trasladarnos hasta allí a realizar encuestas a nuestras socias), y la disposición de la personas a ser encuestada (hubo que descartar miembros por problemas de salud, luto, horarios de trabajo incompatibles y otras circunstancias sobrevenidas).

Esto dio lugar a que, antes de la fecha límite, el número de entrevistas culminadas alcanzara las 129 cabezas de familia (en torno al 90% mujeres), logrando datos de hasta 335 personas, lo que, si tomamos como referencia las estimaciones de población gitana antes citadas, la investigación habría abarcado a entre el 4,19% y el 16,89% del total de la población gitana residente en Canarias.

Esto supone que, con un nivel de confianza del 95%, la muestra seleccionada tiene un margen de error de entre un 4,88% y un 5,25% de representatividad de la realidad socioeconómica de toda la comunidad gitana residente en Canarias^{3 4 5 6}.

Uno de los límites asociados a la encuesta está en que, lo cerrado de las preguntas, puede llevar a diferentes interpretaciones por parte de la persona a entrevistar, ya que éstas suelen estar redactadas en un lenguaje técnico y formal no accesible a todos los colectivos, sobre todo a los de menor nivel cultural o educativo. Dicha tara se ha compensado adaptando, por parte del investigador, el lenguaje de la encuesta a la

3 Callejo Gallego y Viedma Rojas, *Proyectos y estrategias de investigación social*.

4 Pardinás, *Metodología y técnicas de investigación en Ciencias Sociales*.

5 Gaitán Moya, *Técnicas de investigación en comunicación social*.

6 *El análisis de la realidad social*.

INFORME SOBRE LA SITUACIÓN SOCIOECONÓMICA DE LAS FAMILIAS GITANAS RESIDENTES EN CANARIAS



Asoc. De Myeres Gitanas
Romi Kamela Nakerar



Gobierno de Canarias
Consejería de Derechos Sociales,
Igualdad, Diversidad y Juventud
Dirección General de Derechos Sociales
e Inmigración

realidad de la persona encuestada en cada momento, asegurando que el proceso de comunicación culminaba exitosamente, en todos los casos, con la asimilación del total de la información.

Con todos estos datos se logra dibujar un retrato, con un grado de exactitud bastante elevado, del perfil de la comunidad gitana canaria, lo que en un futuro debería servir para dirigir las políticas públicas destinadas a esta comunidad en la dirección apropiada.

En la parte de las recomendaciones de actuación, se partió de la base de que había que evitar, en la medida de lo posible, las tradicionales prácticas paternalistas y tecnocráticas, por las cuales es la persona experta la que, en base a los datos obtenidos en la investigación, quien realiza la totalidad de las recomendaciones de actuación. Para ello, basados en los datos obtenidos en las dos primeras fases de la investigación, se preguntó en la encuesta definitiva, a la propia población gitana, por las soluciones que propondrían ellas y ellos para las problemáticas que más les afectan, en una serie de preguntas abiertas en las que podían responder su opinión sin cortapisas de ninguna clase.

2. Breve Historia del Pueblo Gitano en Canarias

La primera constancia documental de la presencia de personas de etnia gitana en Canarias se tiene del año 1629, donde el Tribunal del Santo Oficio (La Inquisición), condenó a María de Gracia a escuchar una misa en la sala del tribunal acusada de “prácticas supersticiosas”.

Años más tarde, pero dentro del mismo siglo, en 1666, el mismo tribunal condenó a Gaspar Ortiz por mentiras y sortilegios.

No volvió a haber presencia documentada de gitanos y gitanas en Canarias hasta mediados del siglo XX, donde las asignaciones de cupo del servicio militar franquista unieron los destinos de este archipiélago a los de la comunidad gitana para siempre.

INFORME SOBRE LA SITUACIÓN SOCIOECONÓMICA DE LAS FAMILIAS GITANAS RESIDENTES EN CANARIAS



Asoc. De Mujeres Gitanas
Romi Kamela Nakerar



Gobierno de Canarias
Consejería de Derechos Sociales,
Igualdad, Diversidad y Juventud
Dirección General de Derechos Sociales
e Inmigración

Muchos de los quintos de etnia gitana que vinieron a hacer el servicio militar a las Islas Canarias en los años 40 del siglo XX, decidieron regresar con sus familias posteriormente, ya que les pareció un lugar prometedor para vivir y desarrollar su profesión: la venta ambulante.

Las principales familias gitanas instaladas en Canarias desde esa época son los Heredia, Carmona, Montoya, Santiago, Vargas, Fernández, Soto, Cortés y Vicente.

3. Resultados

Con el fin de facilitar tanto su comprensión como la localización posterior de la información, se ha decidido agrupar los resultados de la investigación en trece temáticas diferentes: estudios, alimentación, vivienda, tecnología, racismo, uso del tiempo, venta ambulante, ingresos, gastos corrientes, empleo, salud, transporte y escolarización.

3.1 Estudios

Si hacemos una comparativa entre los resultados arrojados por nuestra encuesta relativos a la población gitana (Figura 1) y los arrojados por las estadísticas del Instituto Nacional de Estadística para el conjunto de la población canaria (Figura 2), se puede observar el grandísimo desfase existente entre la comunidad gitana y el conjunto de la sociedad canaria en este aspecto. Mientras que en el primer caso, el grueso de la población se concentra entre quienes no terminaron los estudios primarios y quienes sólo poseen estudios primarios finalizados, en el segundo caso, la mayoría de la población se concentra entre quienes tienen estudios superiores completados y quienes tienen la primera etapa de la educación secundaria también completada.

INFORME SOBRE LA SITUACIÓN SOCIOECONÓMICA DE LAS FAMILIAS GITANAS RESIDENTES EN CANARIAS



Asoc. De Mujeres Gitanas
Romi Kamela Nakerar



Gobierno de Canarias
Consejería de Derechos Sociales,
Igualdad, Diversidad y Juventud
Dirección General de Derechos Sociales
e Inmigración

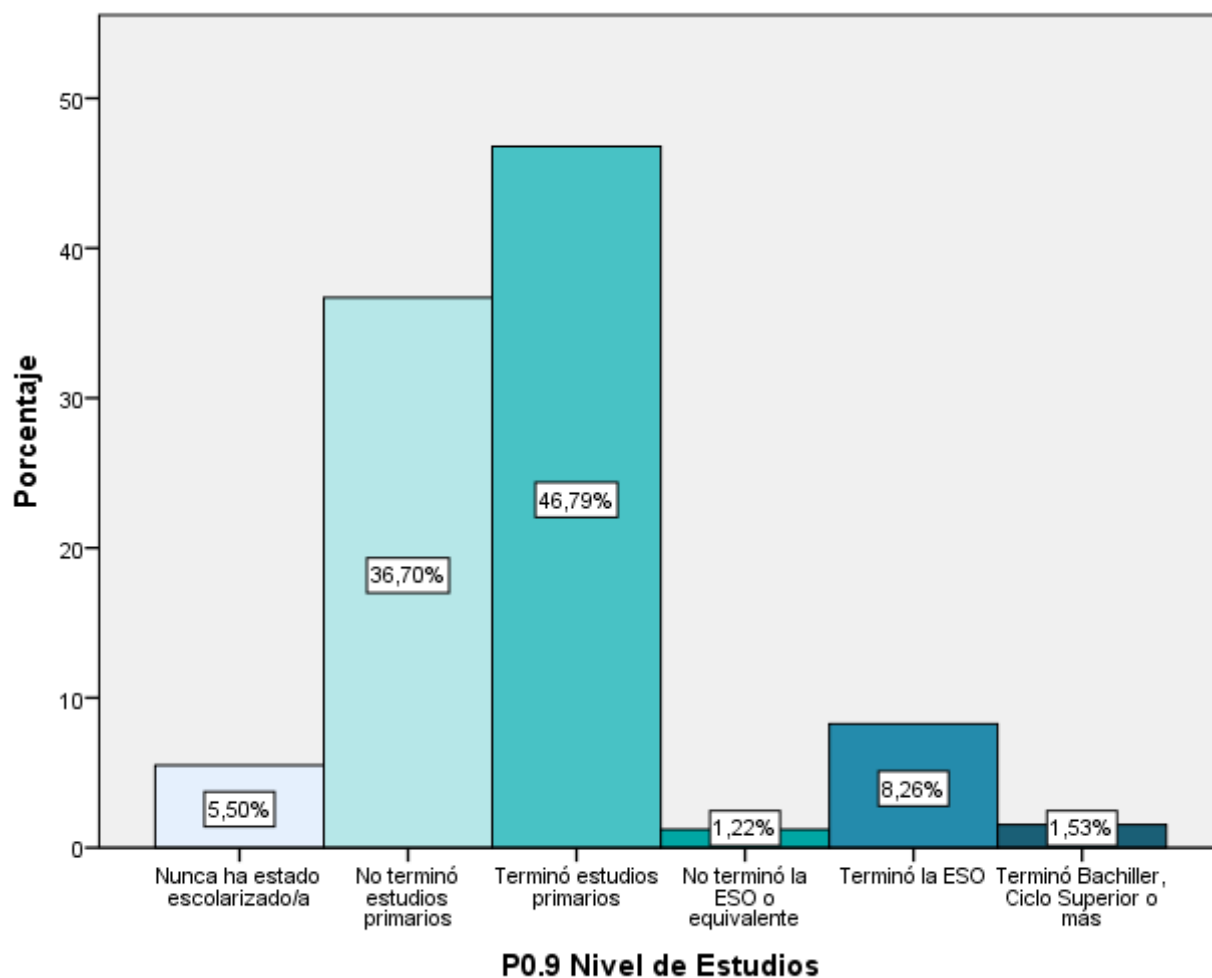


Figura 1: Nivel de Estudios de la Población Gitana. Fuente: elaboración propia.

INFORME SOBRE LA SITUACIÓN SOCIOECONÓMICA DE LAS FAMILIAS GITANAS RESIDENTES EN CANARIAS



Asoc. De Mujeres Gitanas
Romi Kamela Nakerar



Gobierno de Canarias
Consejería de Derechos Sociales,
Igualdad, Diversidad y Juventud
Dirección General de Derechos Sociales
e Inmigración

Población de 16 y más años por nivel de formación alcanzado, sexo y comunidad autónoma. Valores absolutos
Encuesta de Población Activa (EPA), Ambos sexos, Canarias, Nivel de formación alcanzado, 2022

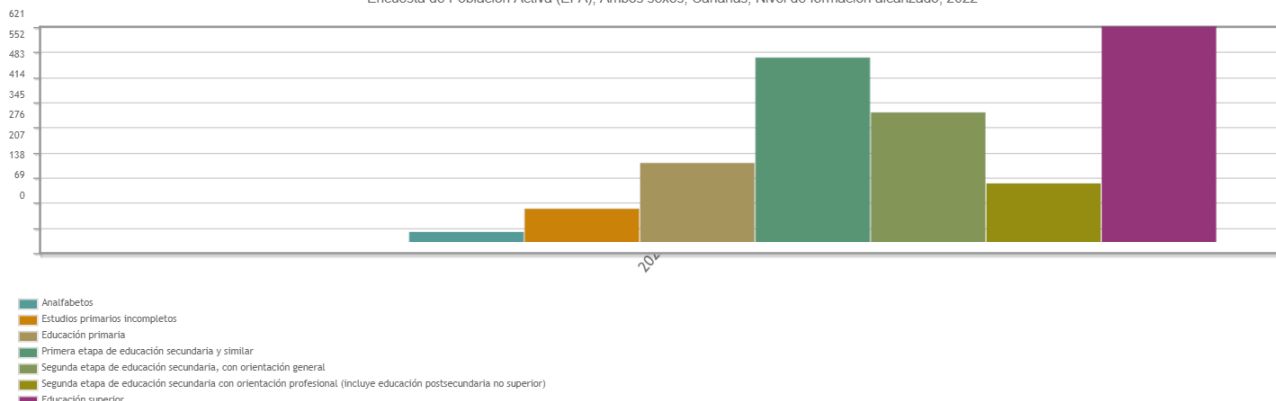


Figura 2: Nivel de Estudios del Conjunto de la Población Canaria. Fuente: Instituto Nacional de Estadística (www.ine.es).

Pero, afortunadamente, la secular pauta de atraso educativo del pueblo gitano da claros signos de estarse superando a medida que las generaciones se suceden. Si distribuimos el nivel de estudios por cohortes de edad (Figura 3), excluyendo a los/as menores de 20 años por la distorsión que provocaría computar como personas sin estudios a quienes aún no han tenido tiempo de terminarlos, podemos apreciar una correlación perfecta entre edad y máximo nivel educativo terminado, certificándose que, a menor edad, mayor nivel de estudios alcanzado.

En los dos extremos, nos encontramos, en primer lugar, con la generación que en la actualidad tiene entre 21 y 30 años, donde no se localizó un solo caso de persona sin escolarizar y donde la tasa de quienes no lograron terminar sus estudios primarios es de tan solo un 3%, datos que contrastan con la generación de quienes tienen, en la actualidad, más de 66 años, que alcanzan un 24% de personas que nunca fueron escolarizadas y un 68% que, pese a sí haber estado escolarizadas, nunca terminaron sus estudios primarios.

INFORME SOBRE LA SITUACIÓN SOCIOECONÓMICA DE LAS FAMILIAS GITANAS RESIDENTES EN CANARIAS



Asoc. De Mujeres Gitanas
Romí Kamela Nakerar



Gobierno de Canarias
Consejería de Derechos Sociales,
Igualdad, Diversidad y Juventud
Dirección General de Derechos Sociales
e Inmigración

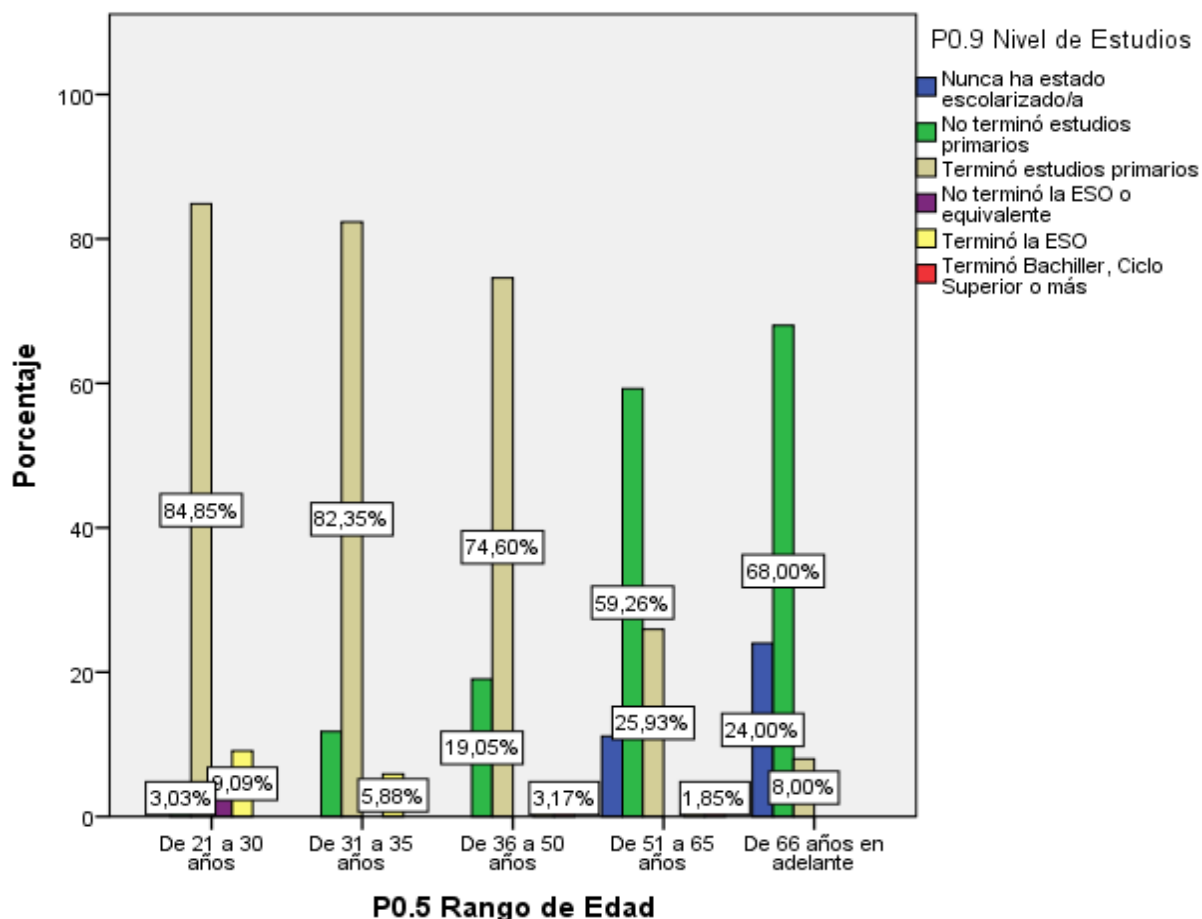


Figura 3: Nivel de Estudios de la Población Gitana. Distribución por Grupos de Edad. Fuente: elaboración propia.

Al respecto de las soluciones a la problemática relativa al abandono escolar, las respuestas a la pregunta abierta “P33 ¿Qué piensas que se debería hacer para que una proporción mayor de población gitana terminase al menos la ESO antes de incorporarse al mundo laboral?” arrojaron una nube de términos, entre los que los sustantivos “estudios” y “padres”, el adverbio “más” y el verbo “estudiar” se encuentran entre los más destacados.

Esto se traduce en que, mayoritariamente, las respuestas a esta pregunta se orientaron en torno a depositar la responsabilidad de la solución del problema en padres y jóvenes en edad de estudiar, no tanto en la administración pública, en el

Gobierno de Canarias
Consejería de Derechos Sociales,
Igualdad, Diversidad y Juventud
Dirección General de Derechos Sociales
e Inmigración

INFORME SOBRE LA SITUACIÓN SOCIOECONÓMICA DE LAS FAMILIAS GITANAS RESIDENTES EN CANARIAS



Asoc. De Myeres Gitanas
Romi Kamela Nakerar



Gobierno de Canarias
Consejería de Derechos Sociales,
Igualdad, Diversidad y Juventud
Dirección General de Derechos Sociales
e Inmigración

anteriores generaciones de gitanos y gitanas, era la de dedicarse a esa misma actividad familiar en la edad adulta, por lo que la escolarización formal poco podía aportar, al menos en apariencia, a la vida de la persona.

La transición, desde la infancia escolarizada hacia la vida adulta, del vendedor o la vendedora ambulante no se realizaba de golpe. El proceso comenzaba cuando el niño o la niña comenzaba a faltar a clase: primero, para simplemente acompañar a su madre, padre o ambos en la venta; para posteriormente ir colaborando poco a poco a medida que, también, comenzaba el proceso formativo informal del futuro vendedor o la futura vendedora ambulantes. Este proceso terminaba culminando con el abandono total de los estudios formales y la incorporación plena al sector productivo familiar.

Éstas eran las razones principales del abandono escolar temprano y del absentismo escolar en las anteriores generaciones, pero sería necesario investigar de forma más específica el porqué, pese a ser mucho menor que antes, persiste esta costumbre, toda vez que la venta ambulante está en proceso de abandono como forma de vida.

3.2 Alimentación

La precaria situación económica que sufre la mayor parte de las familias gitanas residentes en Canarias impide, en la mayoría de los casos, que éstas lleven unas pautas de alimentación adecuadas. Es ésa la razón principal y no, como suele sugerirse algunas veces, razones de tipo cultural o educativo. El conocimiento sobre lo que es la alimentación sana y equilibrada, lo tienen, tal y como atestigua que, ante la pregunta sobre la cantidad de raciones de fruta y verdura consumidas diariamente en el entorno familiar, la gran mayoría de las personas encuestadas declarasen sin necesidad de preguntarles que saben que deberían de consumir frutas y verduras con más frecuencia, pero que con los precios que dichos productos alcanzan en la actualidad, dicha pauta de consumo saludable se ha convertido en utópica para la gran mayoría de las familias de etnia gitana residentes en Canarias.

INFORME SOBRE LA SITUACIÓN SOCIOECONÓMICA DE LAS FAMILIAS GITANAS RESIDENTES EN CANARIAS



Asoc. De Mujeres Gitanas
Romi Kamela Nakerar



Gobierno de Canarias
Consejería de Derechos Sociales,
Igualdad, Diversidad y Juventud
Dirección General de Derechos Sociales
e Inmigración

En ocasiones, la ya de por sí restricción alimentaria derivada de la precaria situación económica de muchas de las familias gitanas, se ve agravada por la presencia en la familia de uno o más miembros necesitados de una dieta específica derivada de problemas de salud tales como alergias, intolerancias, diabetes, etc. En el caso de la comunidad gitana residente en Canarias, dicha circunstancia la sufren el 28,23% de las familias (Figura 5).

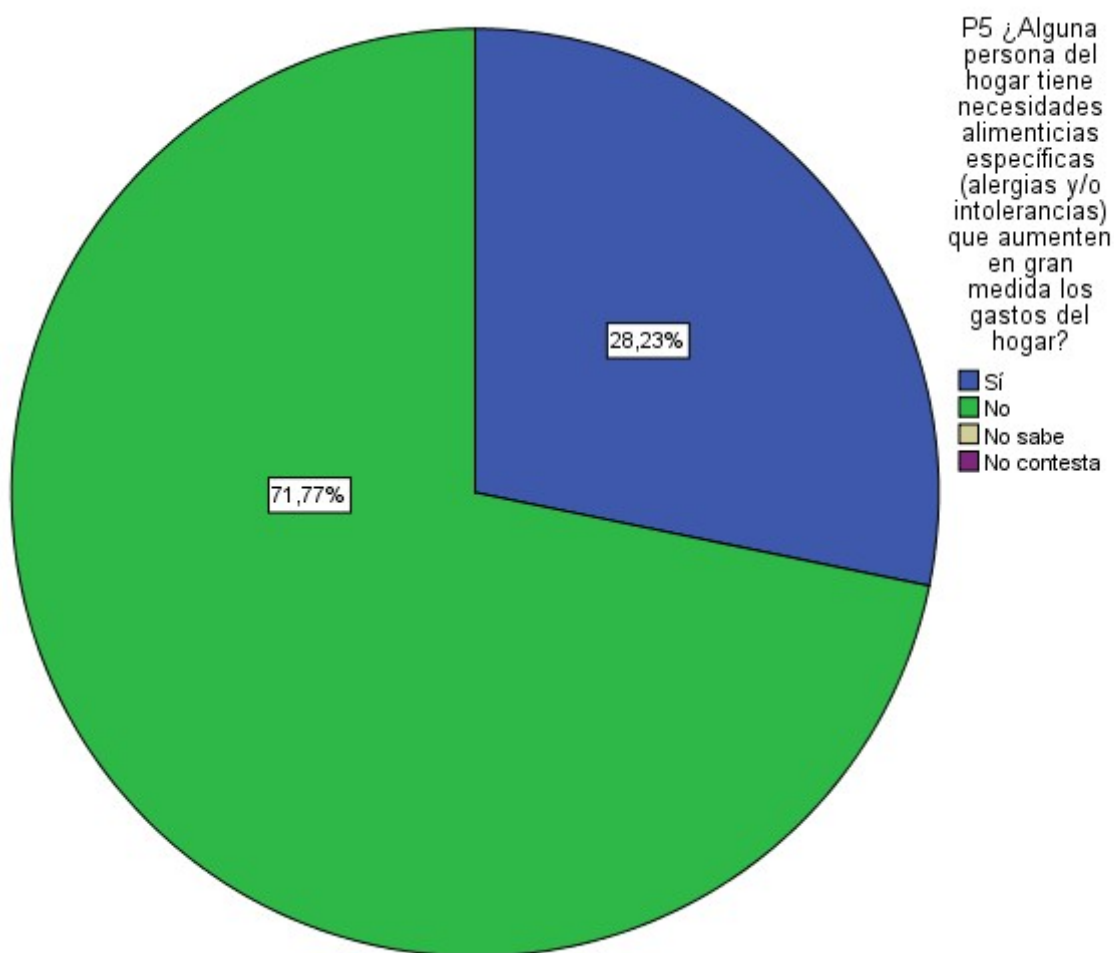


Figura 5: Porcentaje de hogares con uno o más miembros con necesidades alimenticias especiales.
Fuente: elaboración propia.

La restricción proteica por causas económicas, reviste cierta importancia, aunque ésta tampoco es excesiva: un 70,97% de los hogares pueden permitirse consumir una

INFORME SOBRE LA SITUACIÓN SOCIOECONÓMICA DE LAS FAMILIAS GITANAS RESIDENTES EN CANARIAS



Asoc. De Mujeres Gitanas
Romi Kamela Nakerar



Gobierno de Canarias
Consejería de Derechos Sociales,
Igualdad, Diversidad y Juventud
Dirección General de Derechos Sociales
e Inmigración

ración de carne, pollo, pescado o sus equivalentes vegetarianos o veganos al menos una vez cada dos días (Figura 6), frente al 27,42% que confiesa no poderse lo permitir.

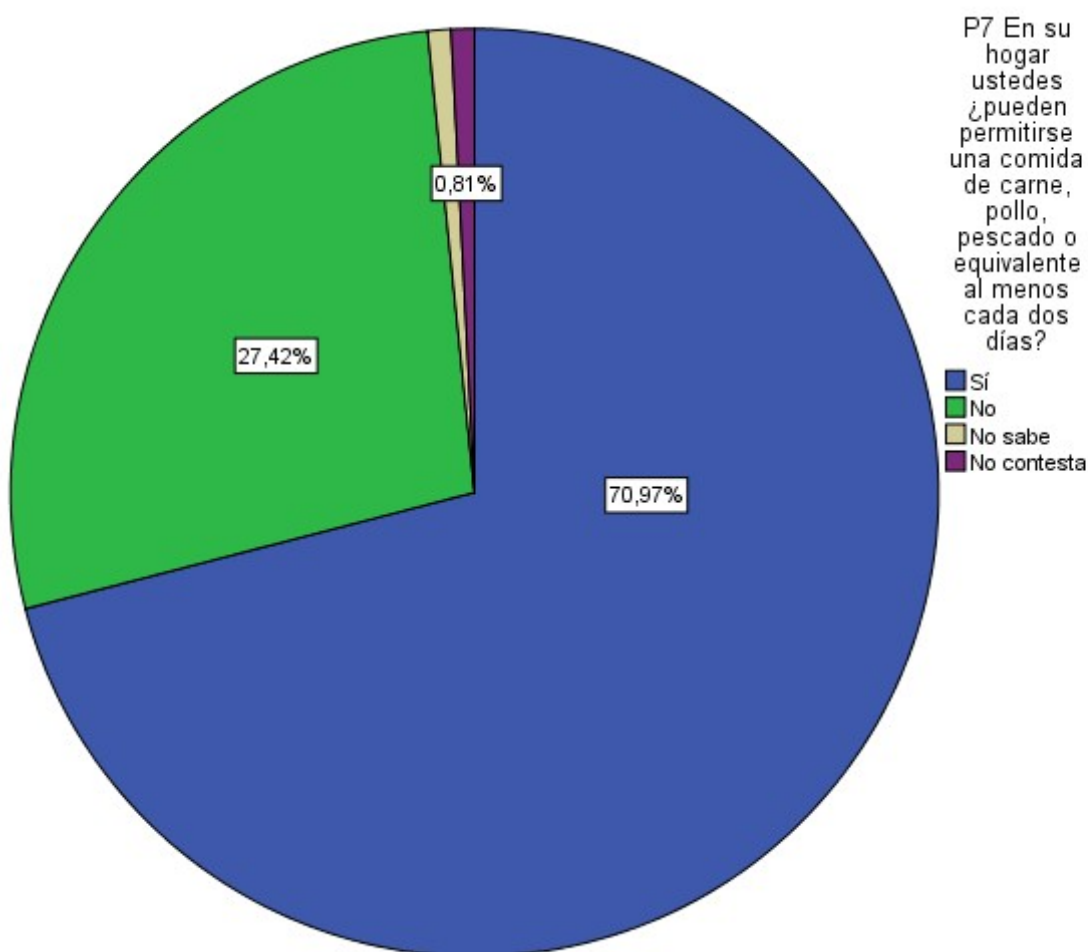


Figura 6: Porcentaje de hogares que pueden o no permitirse comer una ración de carne, pollo, pescado o sus equivalentes vegetarianos o veganos un mínimo de cada dos días. Fuente: elaboración propia.

La Organización Mundial de la Salud recomienda consumir diariamente 5 o más raciones de frutas y verduras, exceptuando papas, batatas, mandioca y otros tubérculos feculentos⁷, pero en la comunidad gitana residente en Canarias, esto sólo se cumple en el residual 1,12% de los hogares (Figura 7); siendo quienes consumen frutas y verduras 4 veces diarias un 2,25%; quienes lo hacen 3 veces, un 12,36%;

⁷ «Alimentación sana».

INFORME SOBRE LA SITUACIÓN SOCIOECONÓMICA DE LAS FAMILIAS GITANAS RESIDENTES EN CANARIAS



Asoc. De Mujeres Gitanas
Romi Kamela Nakerar



Gobierno de Canarias
Consejería de Derechos Sociales,
Igualdad, Diversidad y Juventud
Dirección General de Derechos Sociales
e Inmigración

quienes lo hacen 2 veces, un 17,98%; quienes lo hacen tan solo una vez al día, un 35,96%, y los hogares donde se consume de media menos de una ración diaria de frutas y verduras, un 30,34%. Pero, como ya se citó antes, la razón de esta escasez es mayoritariamente económica, siendo conscientes la mayoría de cabezas de familia, principalmente mujeres, de la necesidad de mayor consumo de vegetales.

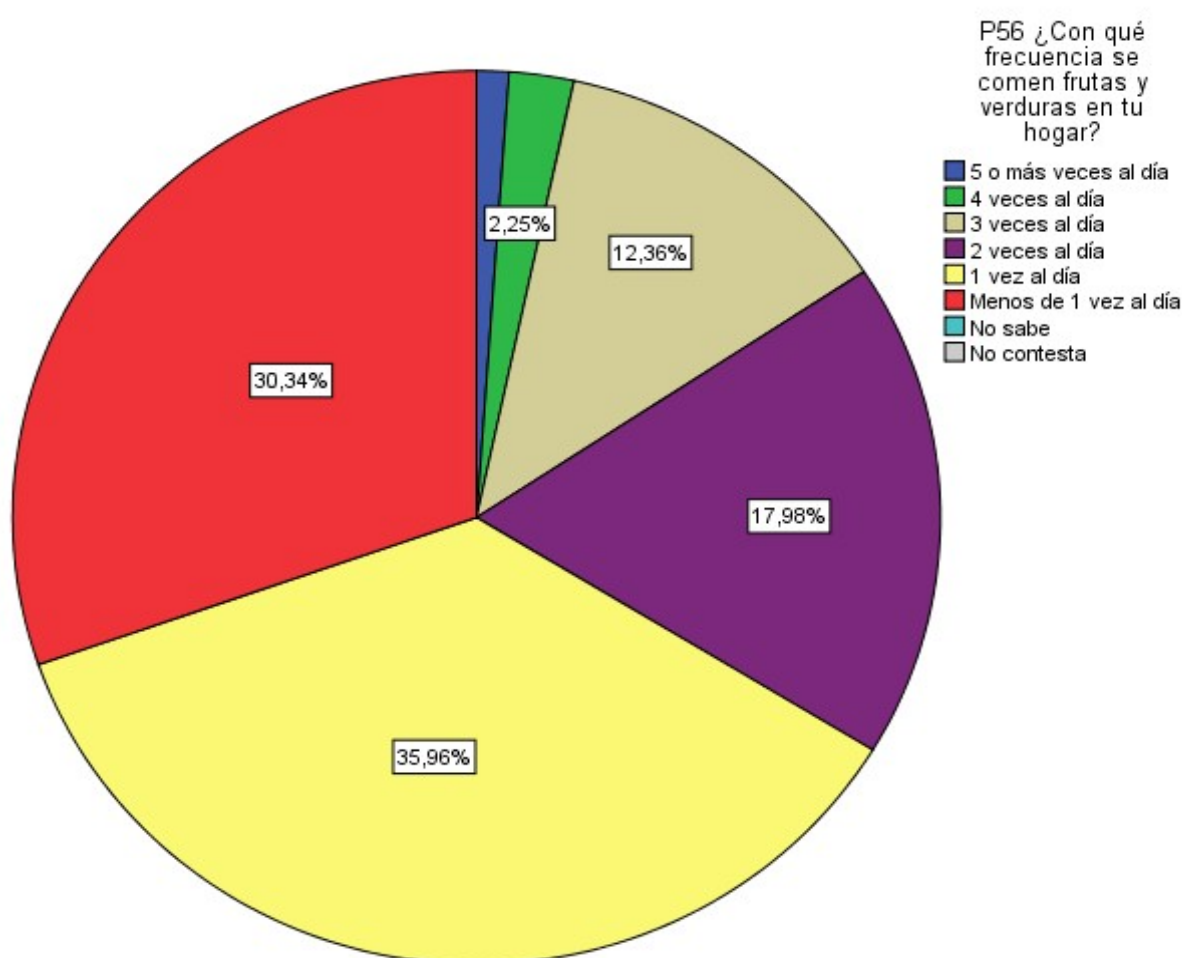


Figura 7: Frecuencia de consumo de frutas y verduras en los hogares. Fuente: elaboración propia.

Según la Federación Española de Sociedades de Nutrición, Alimentación y Dietética (FESNAD), el consumo diario recomendado de productos lácteos se calcula entre 2 y 3 raciones⁸, algo que sí cumple la mayoría de la población gitana residente en Canarias,

INFORME SOBRE LA SITUACIÓN SOCIOECONÓMICA DE LAS FAMILIAS GITANAS RESIDENTES EN CANARIAS



Asoc. De Mujeres Gitanas
Romi Kamela Nakerar



Gobierno de Canarias
Consejería de Derechos Sociales,
Igualdad, Diversidad y Juventud
Dirección General de Derechos Sociales
e Inmigración

ya que los lácteos sí son productos económicamente asequibles en la actualidad. Los hogares donde se declara consumir 3 o más lácteos diarios, ascienden al 32,58% (Figura 8); donde se consumen 2, el 33,71%;, donde se consume sólo 1, el 23,60%, y donde se consume menos de una ración diaria de productos lácteos, el 10,11%.

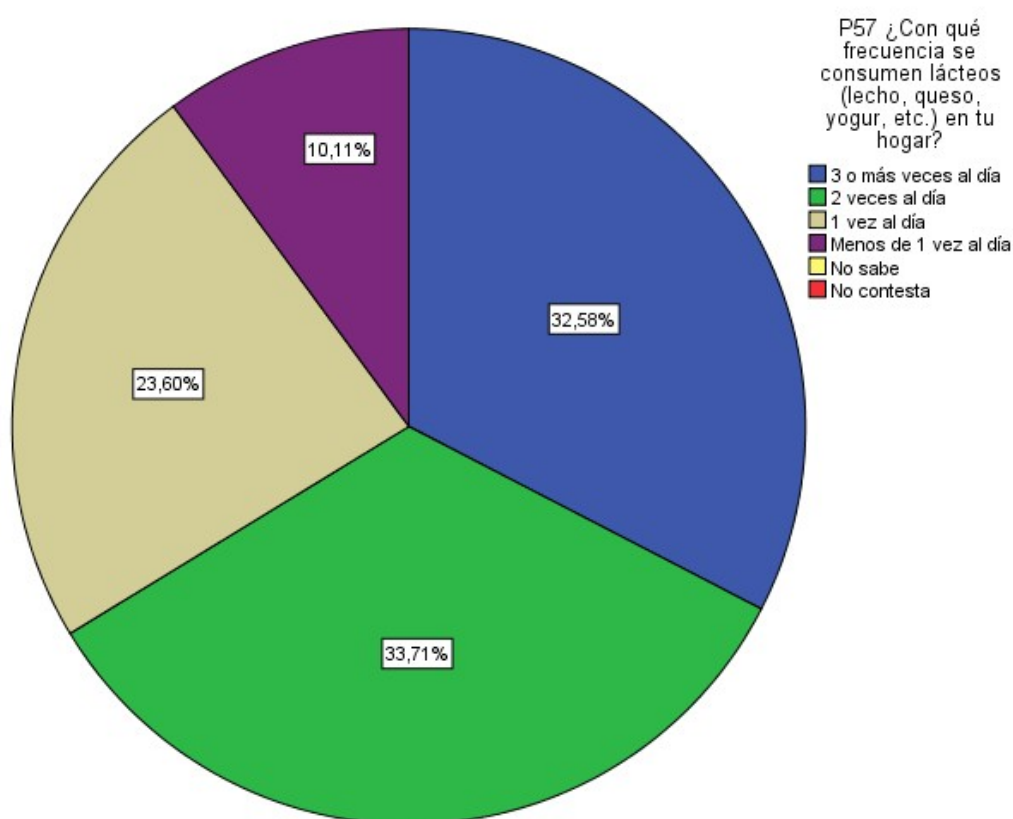


Figura 8: Frecuencia de consumo de productos lácteos en los hogares. Fuente: elaboración propia.

Los hogares gitanos canarios poseen recursos suficientes para adquirir el 75,32% de los alimentos que consumen con medios propios (Figura 9), pero para el resto, deben contar con las instituciones. El 11,80% de lo que se consume sale del Banco de Alimentos; el 7,75%, de los bonos de comida que da la Asociación de Mujeres Gitanas Romí Camela Nakerar; el 1,92% de la Cruz Roja; el 0,93% de los Servicios Sociales Municipales, y el 2,27% de otros recursos.

8 «Lácteos: tenlo claro».

INFORME SOBRE LA SITUACIÓN SOCIOECONÓMICA DE LAS FAMILIAS GITANAS RESIDENTES EN CANARIAS



Asoc. De Mujeres Gitanas
Romi Kamela Nakerar



Gobierno de Canarias
Consejería de Derechos Sociales,
Igualdad, Diversidad y Juventud
Dirección General de Derechos Sociales
e Inmigración

Estadísticos descriptivos Media

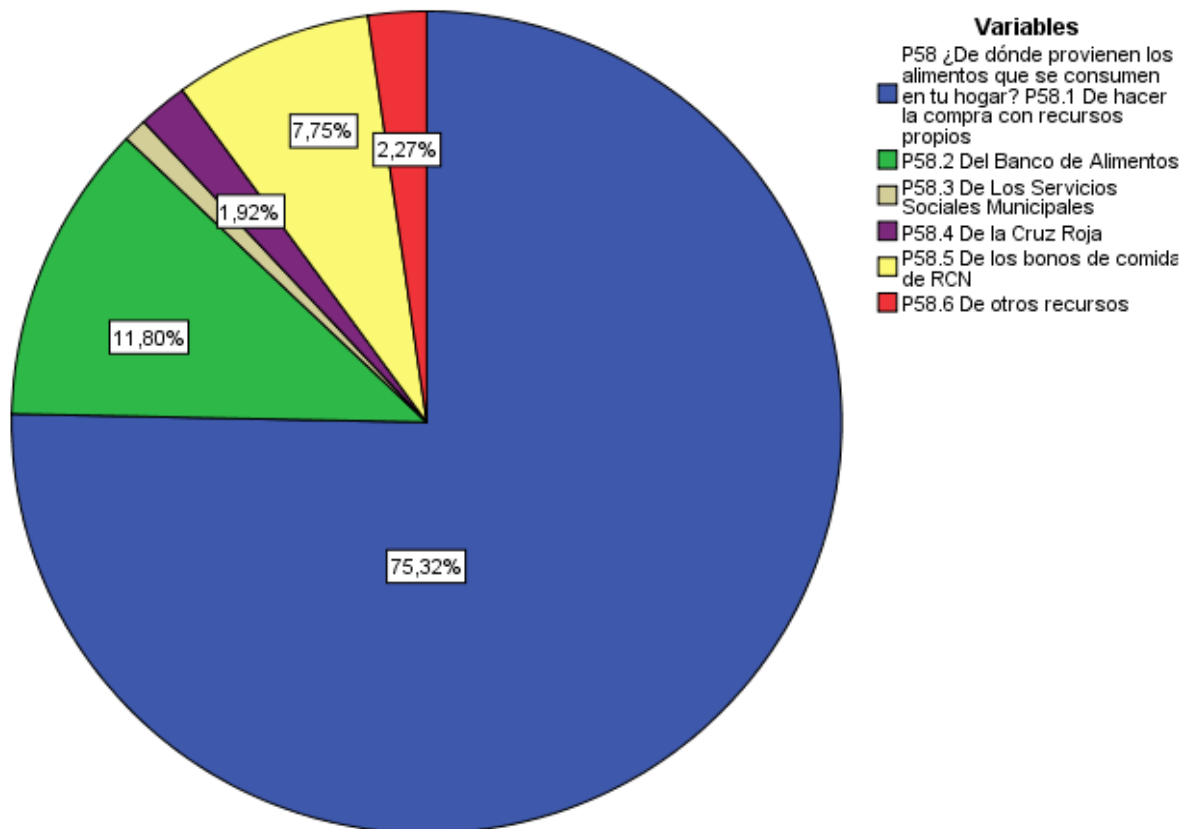


Figura 9: Distribución del origen de los alimentos consumidos en los hogares. Fuente: elaboración propia.

3.3 Vivienda

Unos de los conjuntos de indicadores mejores para medir la calidad de vida de un hogar, junto con los relativos a la alimentación, es el que agrupa el estado en que se encuentra la vivienda familiar y todo lo relativo a ella.

En el momento de realizarse la encuesta, sólo el 12,10% de las familias se encontraban empadronadas en un lugar diferente de su domicilio de residencia habitual (Figura 10), cosa que facilita su atención por parte de los servicios sociales municipales y otras instituciones.

INFORME SOBRE LA SITUACIÓN SOCIOECONÓMICA DE LAS FAMILIAS GITANAS RESIDENTES EN CANARIAS



Asoc. De Mujeres Gitanas
Romi Kamela Nakerar



Gobierno de Canarias
Consejería de Derechos Sociales,
Igualdad, Diversidad y Juventud
Dirección General de Derechos Sociales
e Inmigración

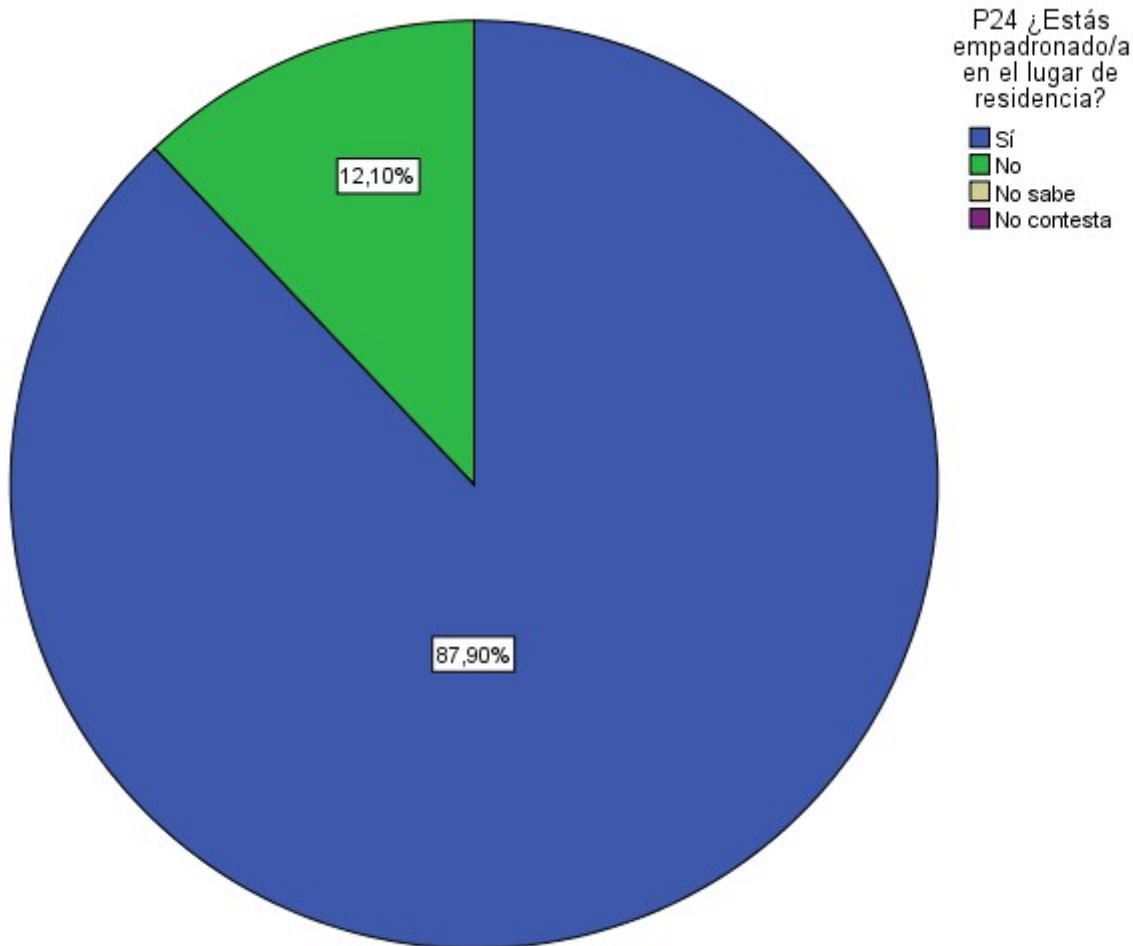


Figura 10: Porcentaje de personas empadronadas en la vivienda en la que residen en la actualidad.
Fuente: elaboración propia.

A la hora de preguntar por las razones de la elección del lugar de residencia, las razones alegadas se distribuyeron de forma más diversa (Figura 11). El 29,84% dijo haber elegido la vivienda simplemente porque fue el lugar donde encontraron; el 25,81% por elección de la pareja u otros familiares; el 19,35% por asignación de vivienda de protección oficial por el Gobierno; el 11,29% por elección propia, y el 13,71% por otros motivos.

INFORME SOBRE LA SITUACIÓN SOCIOECONÓMICA DE LAS FAMILIAS GITANAS RESIDENTES EN CANARIAS



Asoc. De Mujeres Gitanas
Romi Kamela Nakerar



Gobierno de Canarias
Consejería de Derechos Sociales,
Igualdad, Diversidad y Juventud
Dirección General de Derechos Sociales
e Inmigración

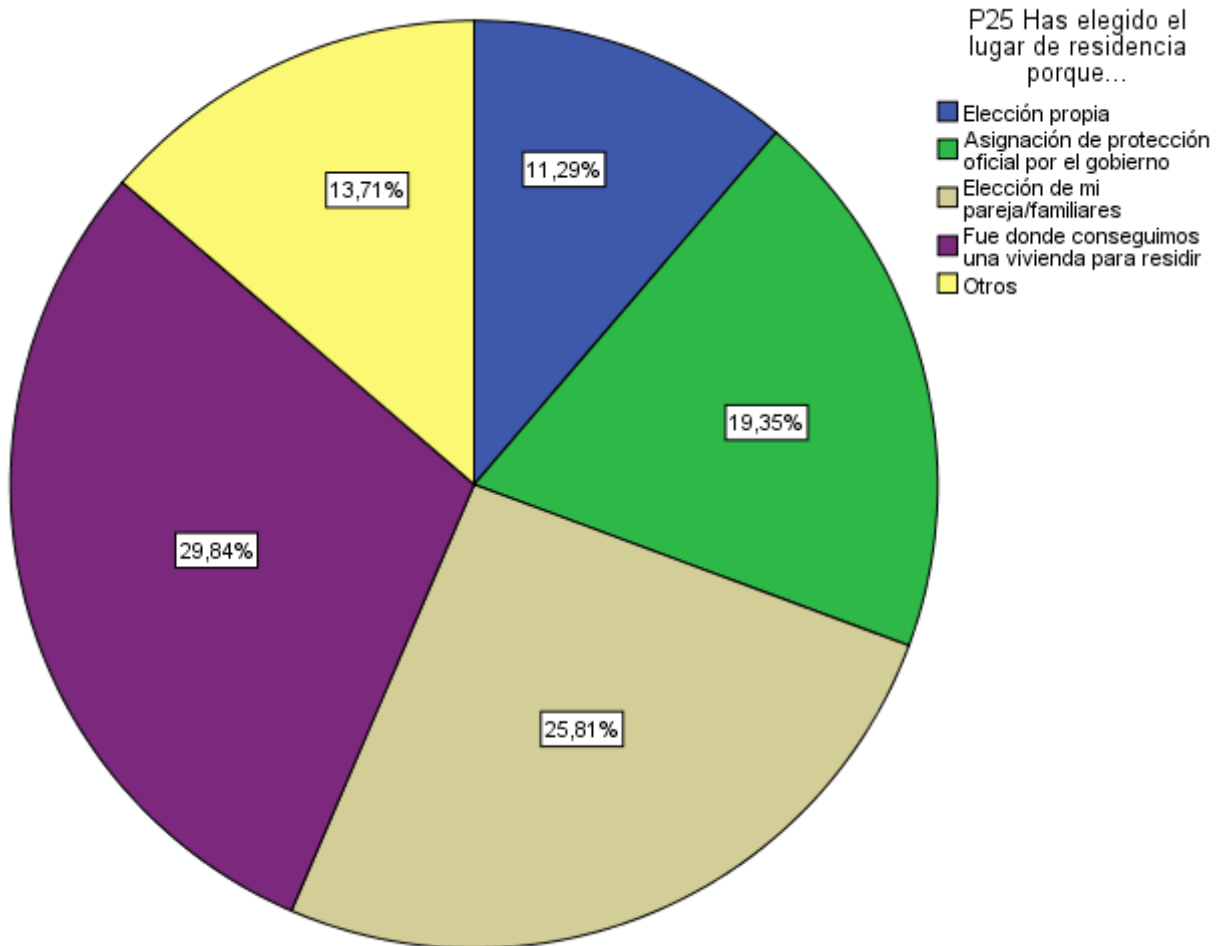


Figura 11: Razones de elección del lugar de residencia. Fuente: elaboración propia.

Prácticamente la mitad de las familias gitanas, el 47,58% (Figura 12), es demandante de Vivienda de Protección Oficial. La razón de que esta demanda sea tan alta (hay quien me llegó a decir que se había apuntado en la lista de VPO hace 15 años) hay que buscarla en la esfera política, donde llevamos dos décadas en las que nuestras autoridades han apostado por soluciones a las problemáticas de la vivienda diferentes de la tradicional construcción de VPO, pese a que algunas de estas soluciones alternativas han tenido unos resultados bastante cuestionables.

Entre el 52,42% de no solicitantes de VPO se encuentran quienes, en su momento, lograron acceder a una de éstas, así como aquellos hogares que, en mejores épocas,

INFORME SOBRE LA SITUACIÓN SOCIOECONÓMICA DE LAS FAMILIAS GITANAS RESIDENTES EN CANARIAS



Asoc. De Mujeres Gitanas
Romi Kamela Nakerar



Gobierno de Canarias
Consejería de Derechos Sociales,
Igualdad, Diversidad y Juventud
Dirección General de Derechos Sociales
e Inmigración

pudieron adquirir una vivienda en propiedad. También hay que añadir a este grupo a quienes, por desconocimiento, aún no han cumplimentado la solicitud.

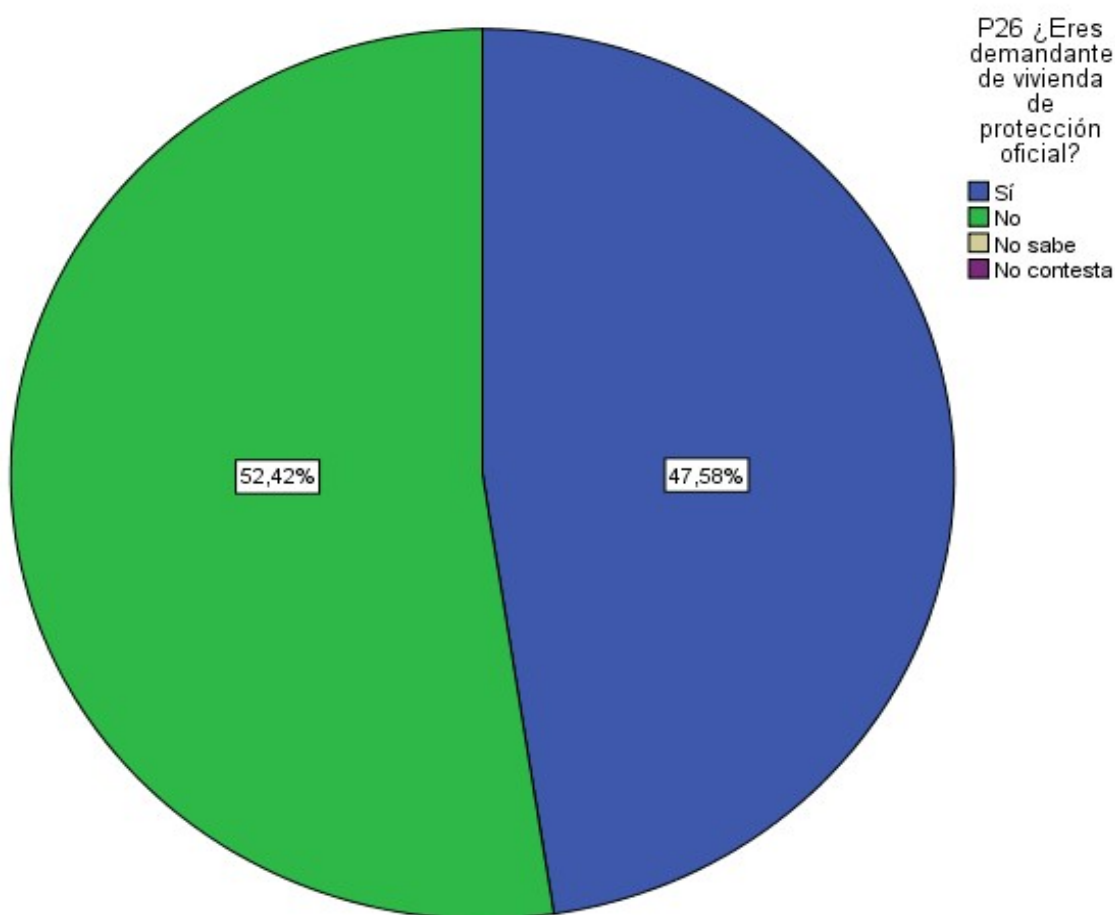


Figura 12: Demandantes de Vivienda de Protección Oficial (VPO). Fuente: elaboración propia.

Respecto a la tipología contractual de la vivienda, el 24,19%, casi la cuarta parte, decían tener vivienda en propiedad (Figura 13); el 22,58%, vivir en una vivienda de protección oficial; el 18,55%, vivir de alquiler sin contrato; el 16,94%, con un alquiler regular; el 14,52%, en una vivienda ocupada, y el 3,23%, en una vivienda en situación previa a desahucio.

INFORME SOBRE LA SITUACIÓN SOCIOECONÓMICA DE LAS FAMILIAS GITANAS RESIDENTES EN CANARIAS



Asoc. De Mujeres Gitanas
Romi Kamela Nakerar



Gobierno de Canarias
Consejería de Derechos Sociales,
Igualdad, Diversidad y Juventud
Dirección General de Derechos Sociales
e Inmigración

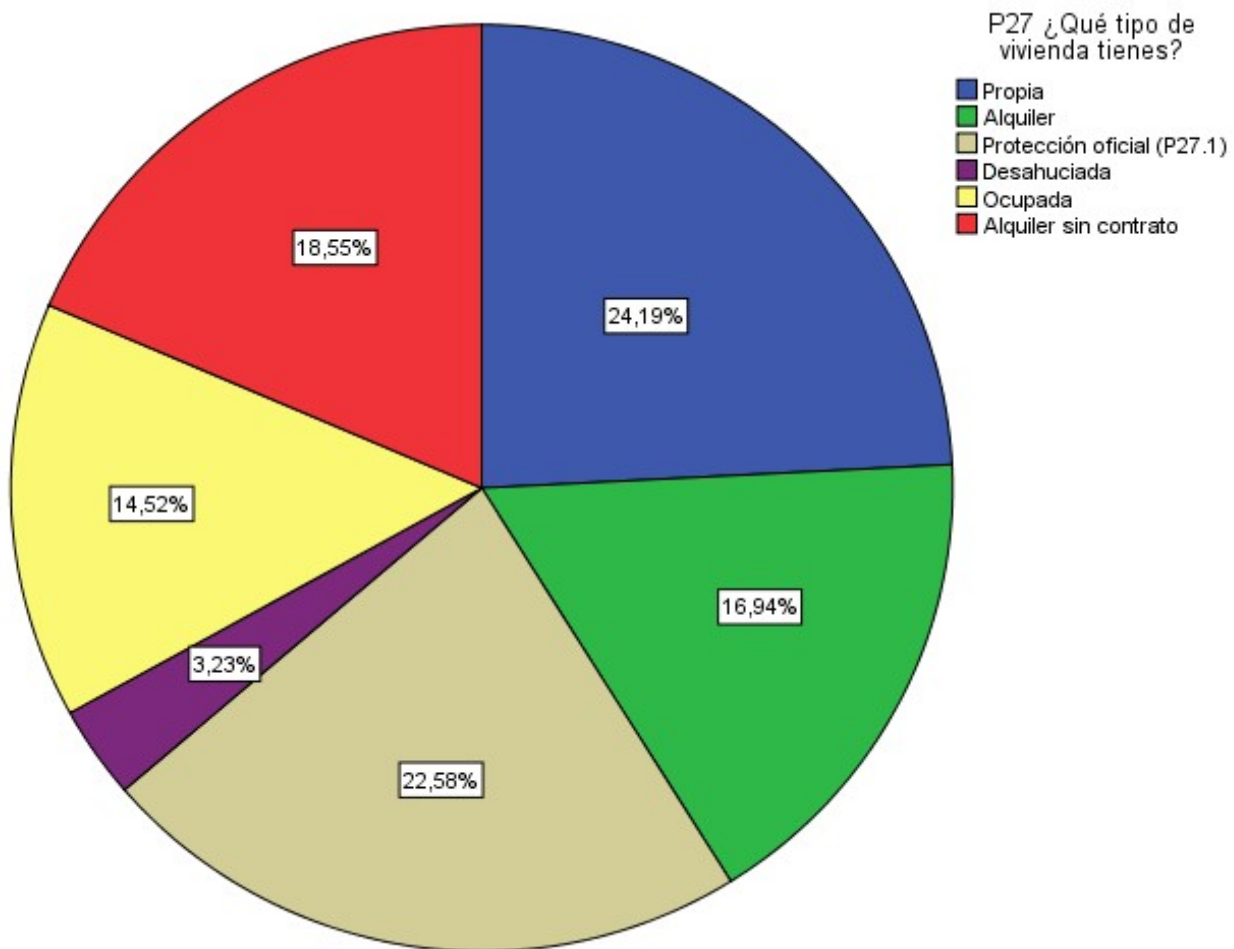


Figura 13: Tipología de las viviendas por relación contractual con la familia residente. Fuente: elaboración propia.

Otro dato que atestigua que la comunidad gitana es una de las más afectadas por el cambio de políticas en materia de vivienda, es que el 58,33% de quienes dicen vivir en una Vivienda de Protección Oficial, lleva allí 15 años o más (Figura 14); quienes llevan en dichas viviendas entre 10 y 15 años o entre 5 y 10 son un 8,33% en ambos casos y quienes dicen llevar allí menos de 5 años, ascienden a 19,44%. Un 5,56% no quiso responder a la pregunta.

INFORME SOBRE LA SITUACIÓN SOCIOECONÓMICA DE LAS FAMILIAS GITANAS RESIDENTES EN CANARIAS



Asoc. De Mujeres Gitanas
Romi Kamela Nakerar



Gobierno de Canarias
Consejería de Derechos Sociales,
Igualdad, Diversidad y Juventud
Dirección General de Derechos Sociales
e Inmigración

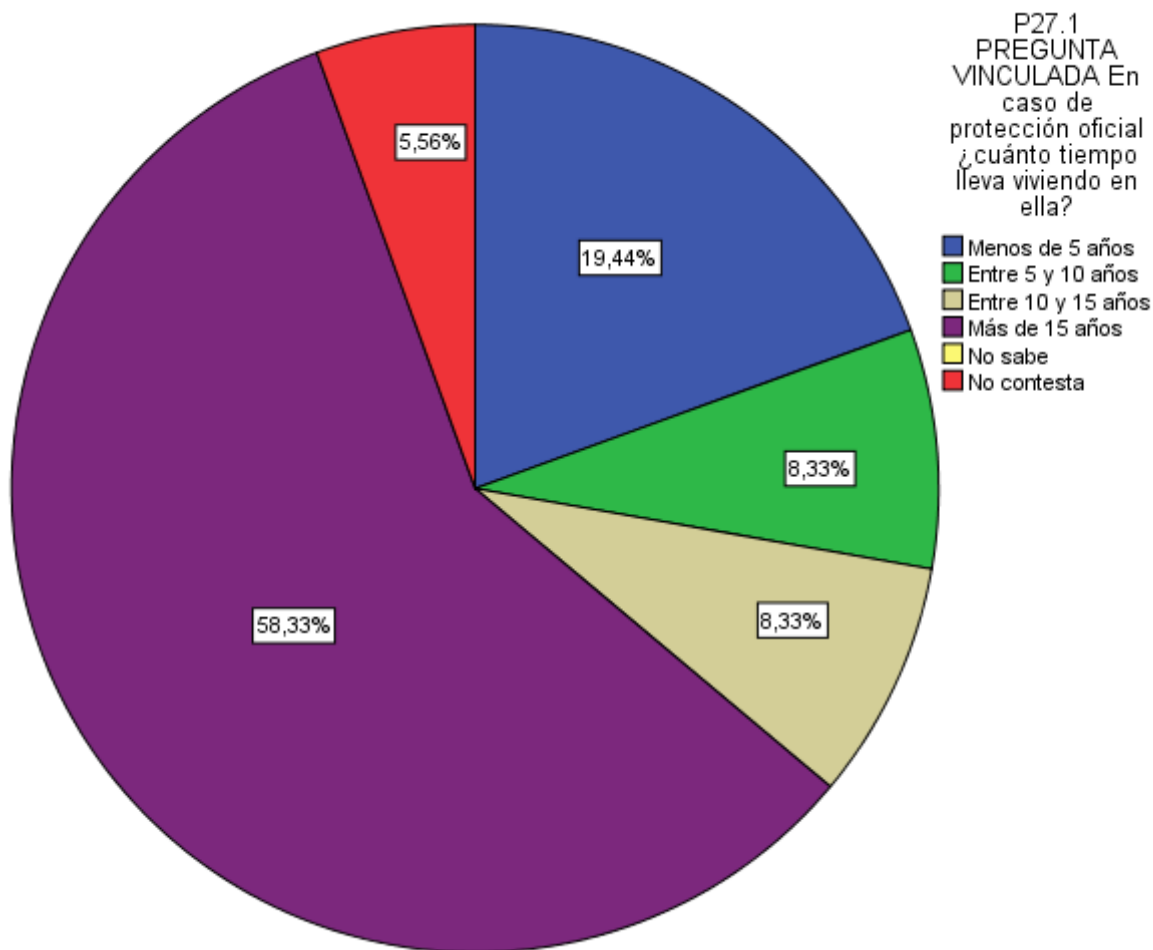


Figura 14: Tiempo residiendo en la vivienda para beneficiarios de una VPO. Fuente: elaboración propia.

En la primera pregunta sobre el estado de habitabilidad en que se encuentra la vivienda, la pregunta genérica sobre la situación de la misma, el 34,68% respondió que “En buenas condiciones” (Figura 15); el 16,13%, “En mayor medida buenas condiciones; el 22,58%, “En condiciones regulares”; el 4,03%, “En mayor medida malas condiciones”, y el 22,58%, “En malas condiciones”.

Esto significa que las respuestas se inclinaron más hacia considerar favorables las condiciones de la propia vivienda que desfavorables. Aunque, como profundizaremos posteriormente en preguntas más detalladas, hay un cierto número de casos donde la

INFORME SOBRE LA SITUACIÓN SOCIOECONÓMICA DE LAS FAMILIAS GITANAS RESIDENTES EN CANARIAS

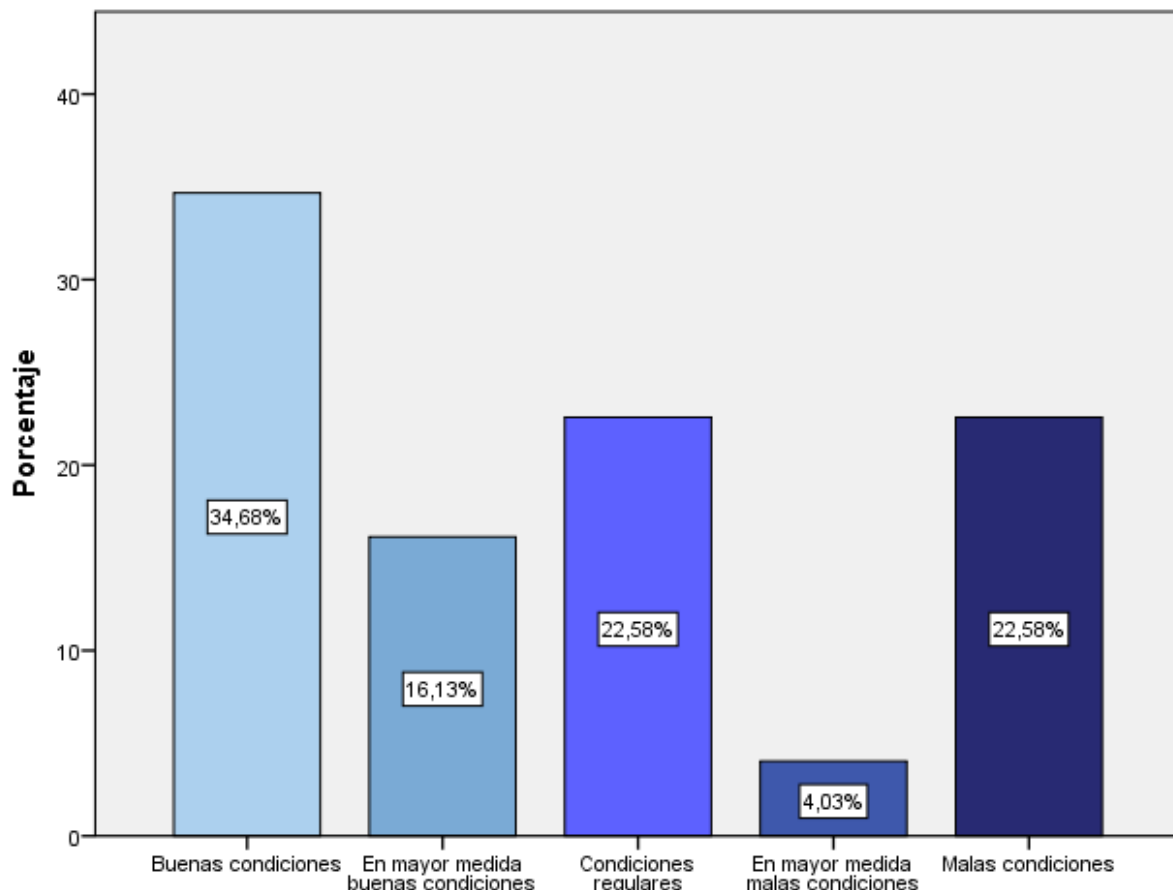


Asoc. De Mujeres Gitanas
Romi Kamela Nakerar



Gobierno de Canarias
Consejería de Derechos Sociales,
Igualdad, Diversidad y Juventud
Dirección General de Derechos Sociales
e Inmigración

situación no es tan positiva.



P28 ¿En qué situación dirías que se encuentra tu vivienda?

Figura 15: Percepción general de las condiciones de la vivienda. Fuente: elaboración propia.

A la hora de entrar en el detalle de las carencias de las viviendas, las humedades parecen ser el problema más extendido. El 44,94% dice sufrir humedades y no tener manera de arreglarlas en ese momento (Figura 16); el 13,48% dice sufrir humedades en casa, pero tener intención de arreglarlas en breve, y el 10,11% dice haberlas sufrido en el pasado, pero haberlas arreglado y no sufrir el problema en la actualidad. Sólo el 31,46% dice no haber sufrido humedades desde que reside en su vivienda actual.

INFORME SOBRE LA SITUACIÓN SOCIOECONÓMICA DE LAS FAMILIAS GITANAS RESIDENTES EN CANARIAS



Asoc. De Mujeres Gitanas
Romi Kamela Nakerar



Gobierno de Canarias
Consejería de Derechos Sociales,
Igualdad, Diversidad y Juventud
Dirección General de Derechos Sociales
e Inmigración

Entre quienes sufren de humedades en su vivienda y no las pueden arreglar en ese momento, se encuentran tanto quienes están a expensas de que su arrendador cumpla su obligación con la vivienda de su propiedad, como quienes tienen la vivienda en propiedad y no disponen de recursos que les permiten afrontar la reparación en el momento de responder la encuesta.

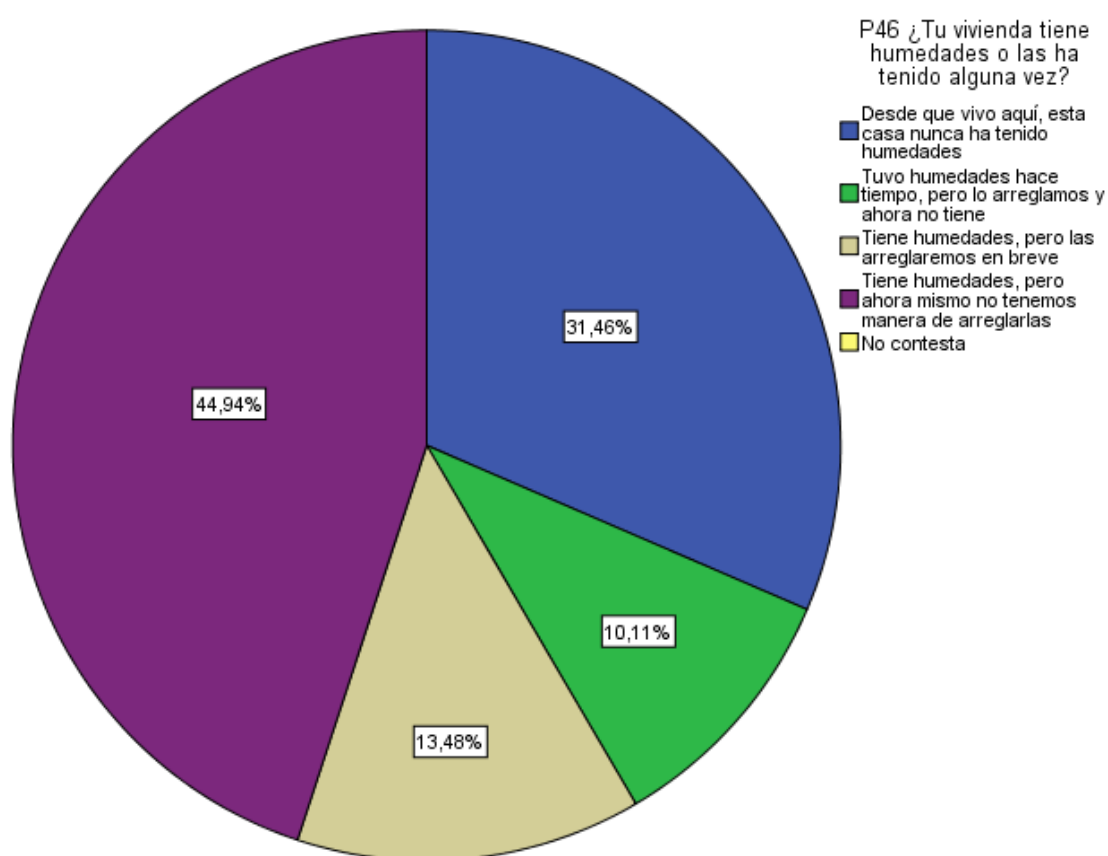


Figura 16: Problema de humedades en la vivienda. Fuente: elaboración propia.

Entrando en detalle de la disponibilidad y estado de los electrodomésticos principales, el 71,91% dice tener lavadora y estar ésta en buen estado (Figura 17); el 19,10% dice tener lavadora, pero funcionar ésta no del todo bien; un 2,25% dice tener lavadora, pero no funcionar ésta en absoluto, aunque se arreglará o cambiará en breve; otro 2,25% dice estar en la misma circunstancia, pero no tener manera de arreglarla en ese momento, y un 4,49% dice, directamente, no tener lavadora.

INFORME SOBRE LA SITUACIÓN SOCIOECONÓMICA DE LAS FAMILIAS GITANAS RESIDENTES EN CANARIAS



Asoc. De Mujeres Gitanas
Romi Kamela Nakerar



Gobierno de Canarias
Consejería de Derechos Sociales,
Igualdad, Diversidad y Juventud
Dirección General de Derechos Sociales
e Inmigración

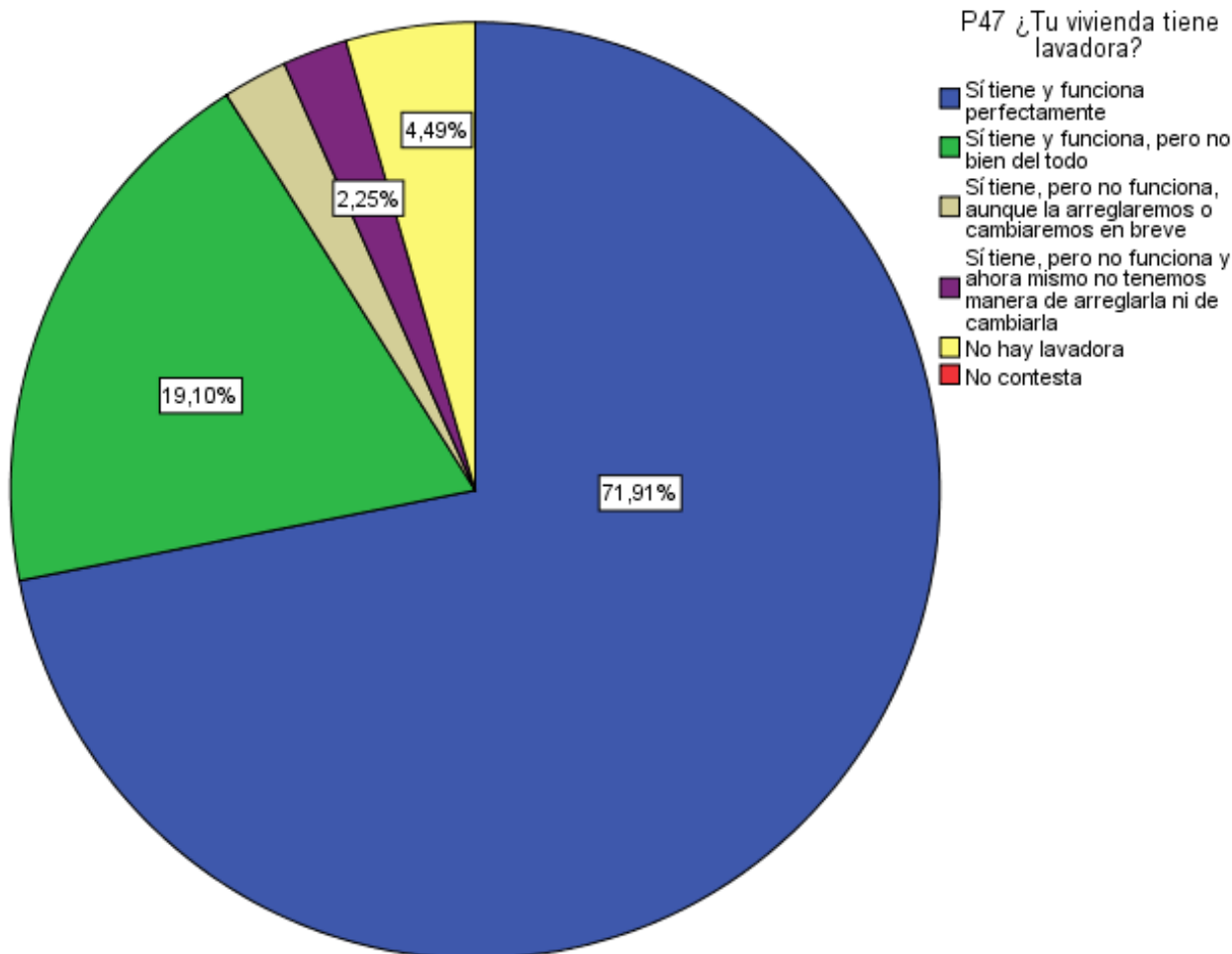


Figura 17: Disponibilidad de lavadora y estado de la misma. Fuente: elaboración propia.

Para el caso de la nevera, el 73,03% dice tener nevera y funcionar ésta perfectamente (Figura 18); el 23,60% dice tener nevera, pero no funcionar ésta bien del todo, y el 3,37% dice tener una nevera que no funciona en absoluto y no tener manera de arreglarla en ese momento.

INFORME SOBRE LA SITUACIÓN SOCIOECONÓMICA DE LAS FAMILIAS GITANAS RESIDENTES EN CANARIAS



Asoc. De Mujeres Gitanas
Romi Kamela Nakerar



Gobierno de Canarias
Consejería de Derechos Sociales,
Igualdad, Diversidad y Juventud
Dirección General de Derechos Sociales
e Inmigración

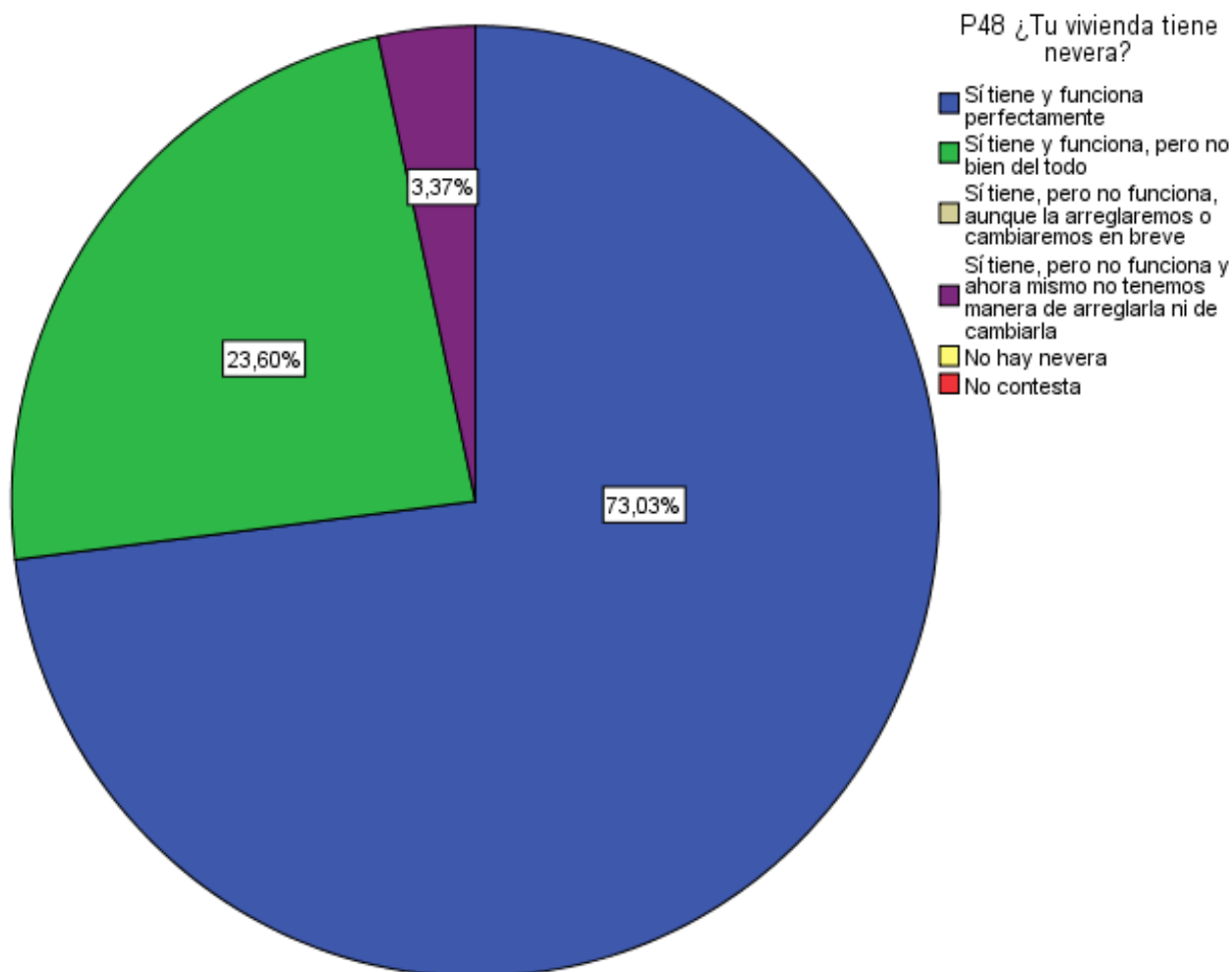


Figura 18: Disponibilidad de nevera y estado de la misma. Fuente: elaboración propia.

Respecto al termo o calentador de agua, el 77,53% dice tener y que éste funciona perfectamente (Figura 19); el 13,48% dice que tiene, pero que éste no funciona bien del todo; un 1,1% dice que tiene y no funciona, pero que lo arreglarán o cambiarán en breve; un 3,37% dice que tampoco le funciona, pero que no tiene manera de arreglarlo ni cambiarlo en ese momento, y un 4,49% dice no tener termo o calentador de agua.

INFORME SOBRE LA SITUACIÓN SOCIOECONÓMICA DE LAS FAMILIAS GITANAS RESIDENTES EN CANARIAS



Asoc. De Mujeres Gitanas
Romi Kamela Nakerar



Gobierno de Canarias
Consejería de Derechos Sociales,
Igualdad, Diversidad y Juventud
Dirección General de Derechos Sociales
e Inmigración

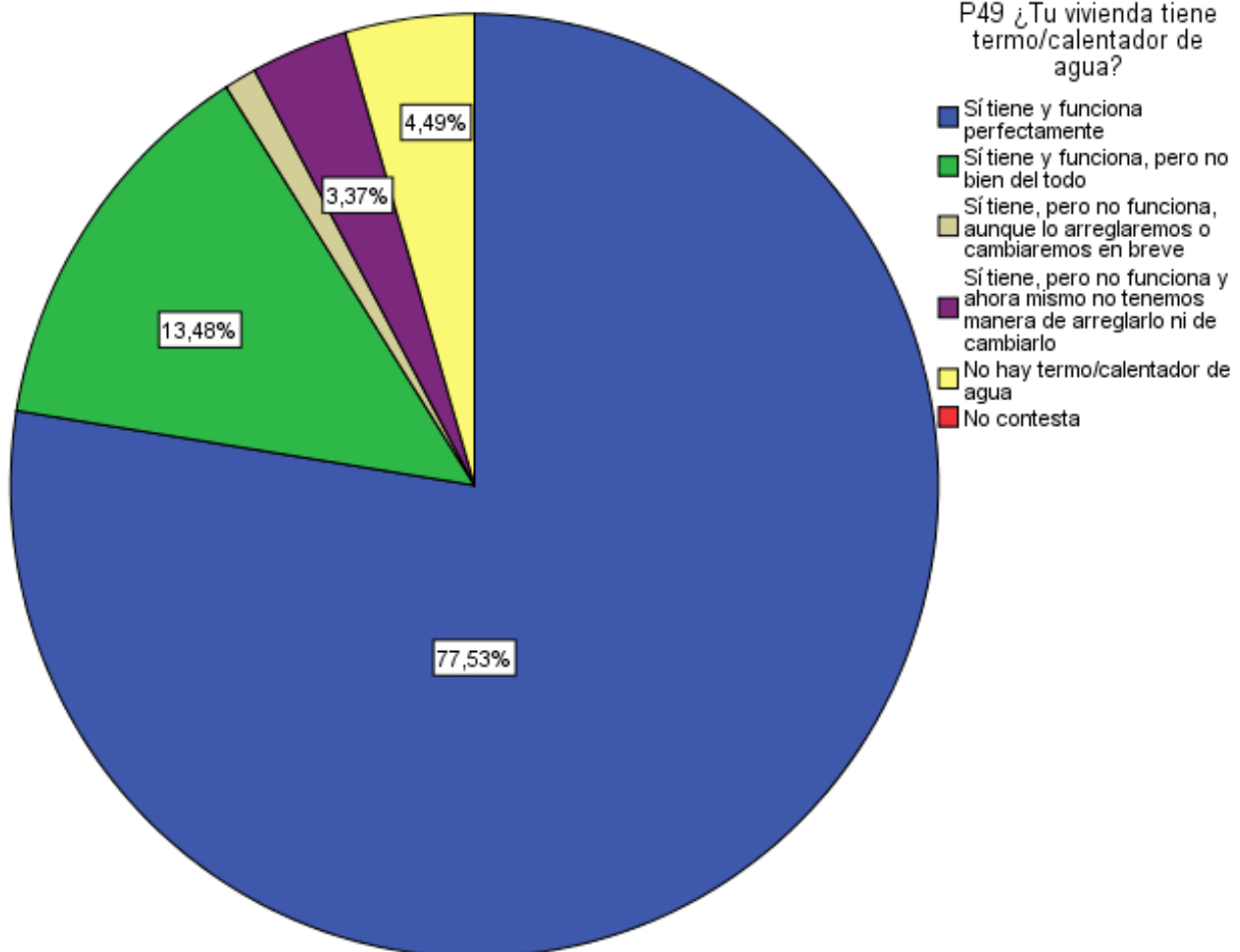


Figura 19: Disponibilidad de termo/calentador de agua y estado del mismo. Fuente: elaboración propia.

Uno de los mayor indicadores de pobreza energética relativa es el hecho de que, en el interior de la vivienda, la familia residente sufra temperaturas extremas por no poder adquirir o mantener equipos de calefacción, refrigeración o aislamiento ambientales eficaces. A la pregunta de si se sufre frío en invierno o calor en verano en el domicilio, sólo el 22,47% respondió que en su casa no se pasaba ni frío en invierno ni calor en verano (Figura 20). Del resto, de entre quienes sufren temperaturas extremas, el 25,84% dijo que no se pasaba frío en invierno, pero sí calor en verano; un 15,73% dijo que no se pasaba calor en verano, pero sí frío en invierno, y un 34,83% dijo sufrir

INFORME SOBRE LA SITUACIÓN SOCIOECONÓMICA DE LAS FAMILIAS GITANAS RESIDENTES EN CANARIAS



Asoc. De Mujeres Gitanas
Romi Kamela Nakerar



Gobierno de Canarias
Consejería de Derechos Sociales,
Igualdad, Diversidad y Juventud
Dirección General de Derechos Sociales
e Inmigración

tanto calor en verano como frío en invierno en el interior de su casa.

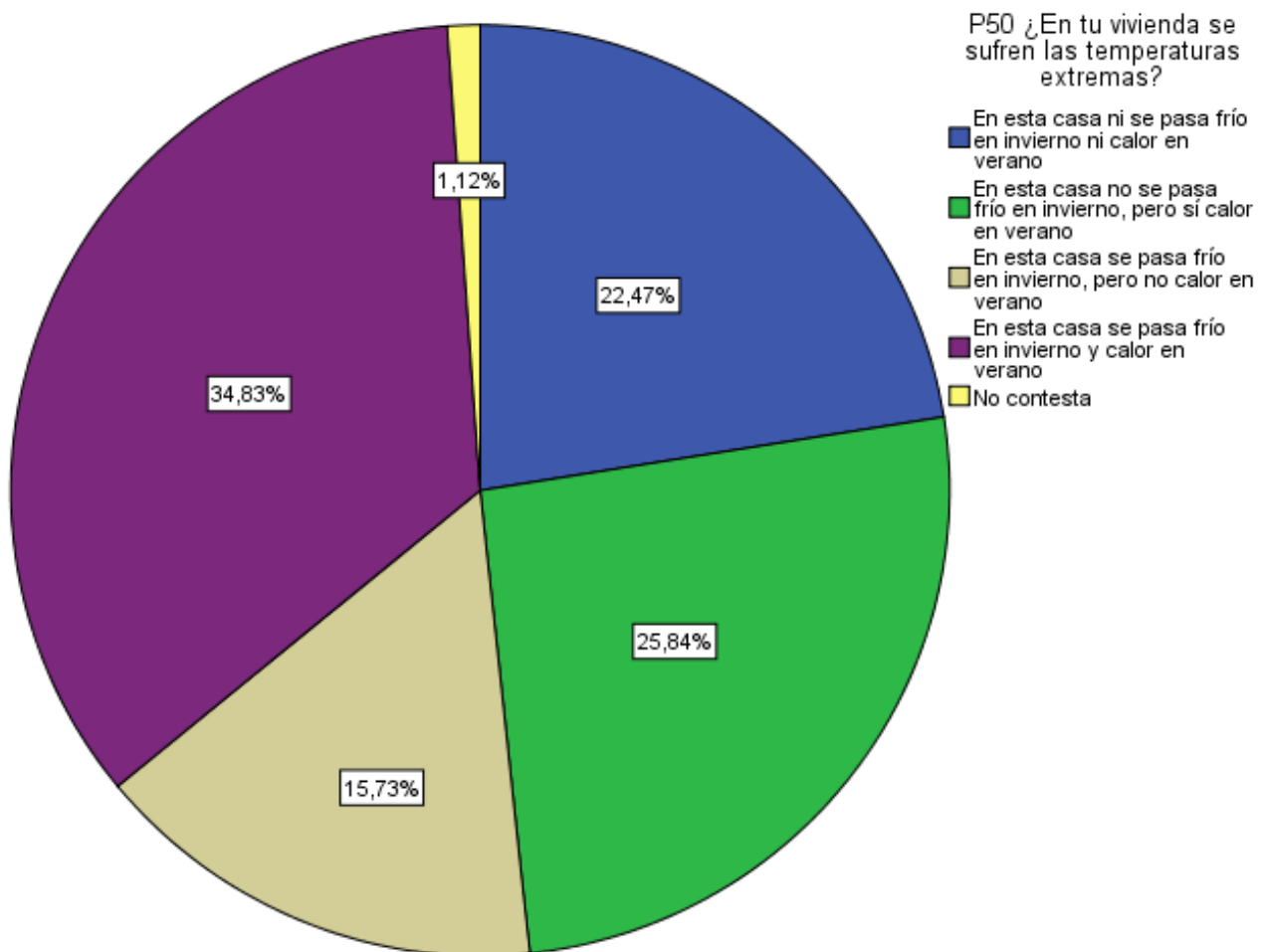


Figura 20: Padecimiento de temperaturas extremas en el interior del domicilio familiar. Fuente: elaboración propia.

A la hora de hablar del estado del cuarto de baño o los cuartos de baño, una de las habitaciones esenciales de la vivienda, el 66,29% dicen que funciona o funcionan perfectamente (Figura 21); el 24,72% dicen que funcionan, pero con alguna carencia; el 1,12% dicen que no funciona, pero que le pondrán remedio en breve, y el 7,87% dice que no funciona y tampoco tiene manera de arreglarlo en ese momento.

INFORME SOBRE LA SITUACIÓN SOCIOECONÓMICA DE LAS FAMILIAS GITANAS RESIDENTES EN CANARIAS



Asoc. De Mujeres Gitanas
Romi Kamela Nakerar



Gobierno de Canarias
Consejería de Derechos Sociales,
Igualdad, Diversidad y Juventud
Dirección General de Derechos Sociales
e Inmigración

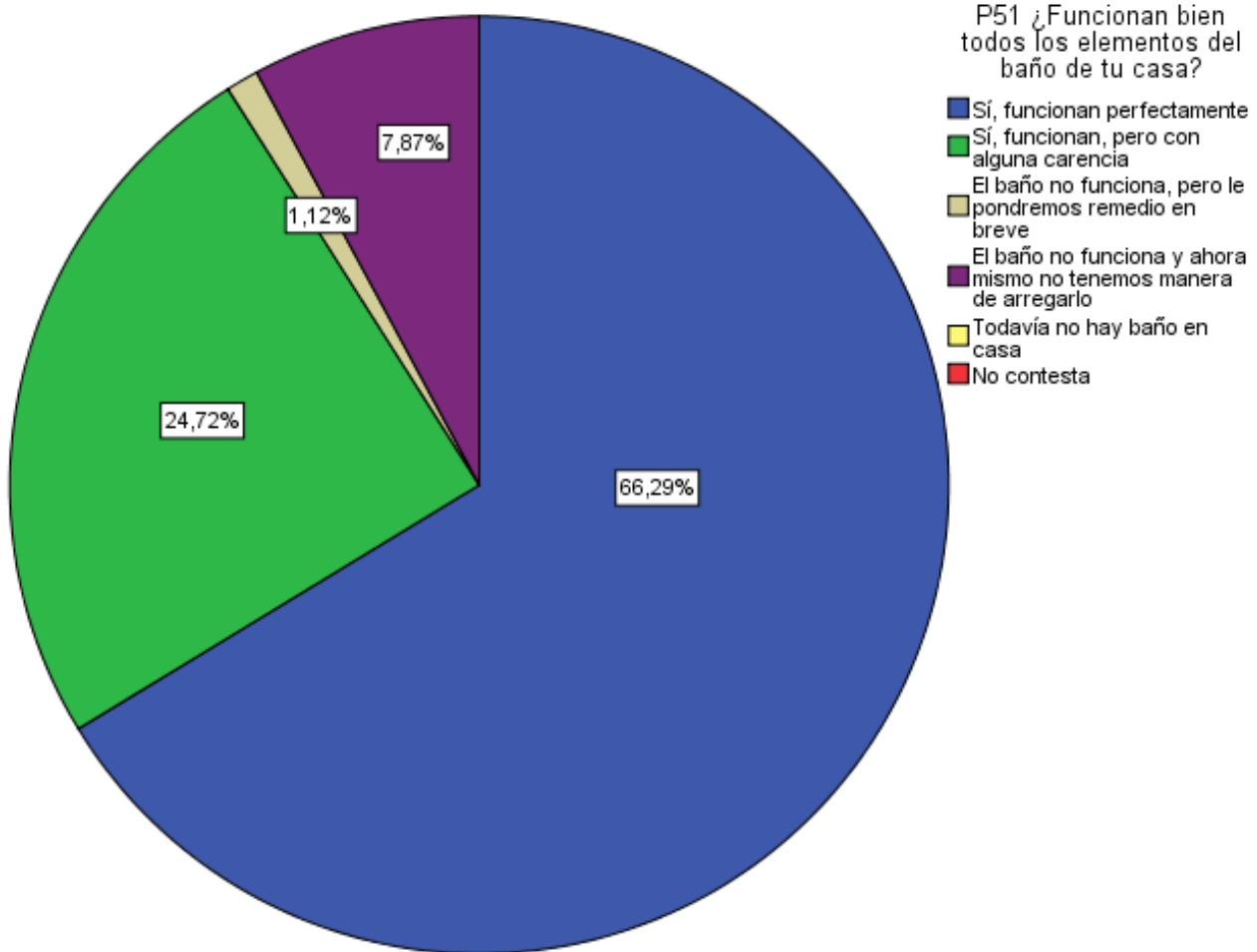


Figura 21: Estado del cuarto de baño o los cuartos de baño de la vivienda. Fuente: elaboración propia.

Respecto a la cocina, el 65,17% dicen que la de su vivienda funciona perfectamente (Figura 22); el 23,60%, que funciona, pero con alguna carencia; el 4,49%, que no funciona, pero que le pondrán remedio en breve, y el 6,74%, que no funciona, pero que en este momento no tienen manera de arreglarla.

INFORME SOBRE LA SITUACIÓN SOCIOECONÓMICA DE LAS FAMILIAS GITANAS RESIDENTES EN CANARIAS



Asoc. De Mujeres Gitanas
Romi Kamela Nakerar



Gobierno de Canarias
Consejería de Derechos Sociales,
Igualdad, Diversidad y Juventud
Dirección General de Derechos Sociales
e Inmigración

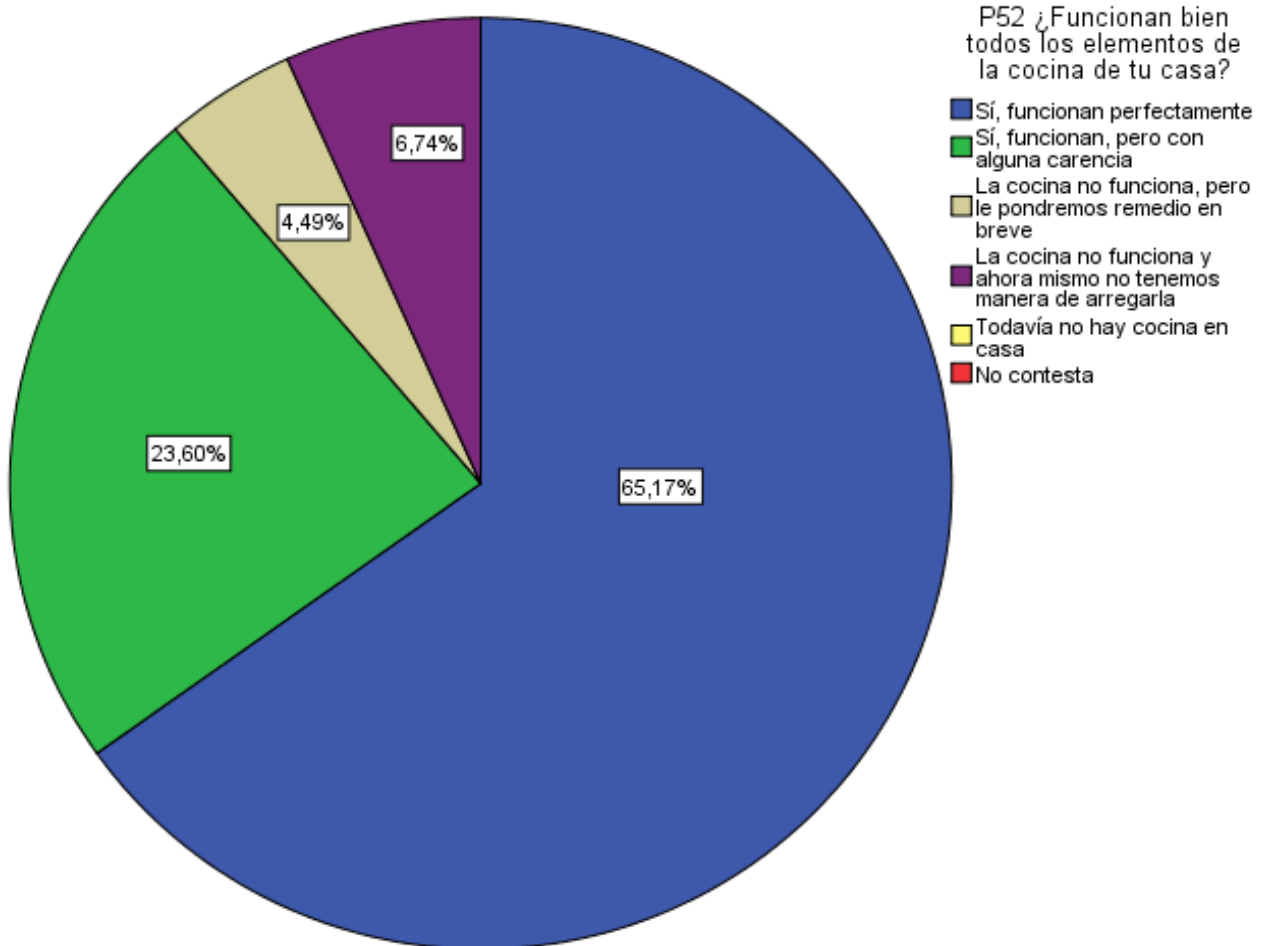


Figura 22: Estado de la cocina de la vivienda. Fuente: elaboración propia.

Otro indicador clave a la hora de analizar la calidad de vida a través del estado de los elementos constitutivos de lo que debe ser una vivienda es el de la posibilidad o no de restringir eficazmente el acceso a ésta. De ahí que una de las preguntas sea relativa a si la puerta de entrada a la casa cierra correctamente (Figura 23). El 71,91% respondió que la puerta de entrada a su casa cerraba perfectamente; el 17,98%, que cerraba con alguna dificultad, y el 10,11%, que no cierra, que está abierta permanentemente y no tienen manera de arreglarla en este momento.

INFORME SOBRE LA SITUACIÓN SOCIOECONÓMICA DE LAS FAMILIAS GITANAS RESIDENTES EN CANARIAS



Asoc. De Mujeres Gitanas
Romi Kamela Nakerar



Gobierno de Canarias
Consejería de Derechos Sociales,
Igualdad, Diversidad y Juventud
Dirección General de Derechos Sociales
e Inmigración

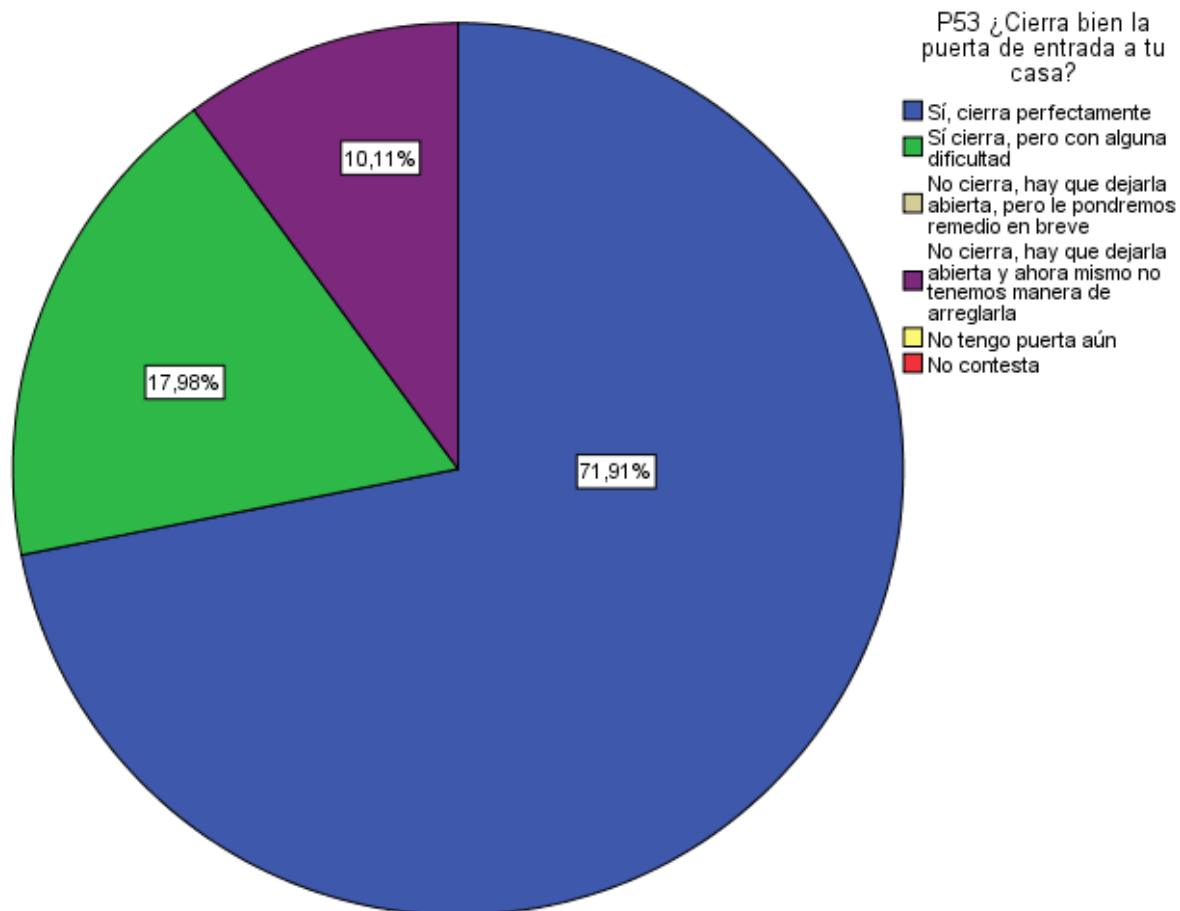


Figura 23: Estado de la puerta de entrada a la vivienda. Fuente: elaboración propia.

Respecto a las ventanas, el 78,65% dice que las de su vivienda cierran perfectamente (Figura 24); el 12,36% dice que cierran bien la mayoría de ellas; el 2,25% dice que la mayoría de las ventanas de su casa no cierra bien; el 3,37%, que no le cierra bien ninguna ventana; el 2,25%, que incluso le faltan algunas ventanas en su casa, y el 1,12%, que aún no tiene ventanas en su casa.

INFORME SOBRE LA SITUACIÓN SOCIOECONÓMICA DE LAS FAMILIAS GITANAS RESIDENTES EN CANARIAS



Asoc. De Mujeres Gitanas
Romi Kamela Nakerar



Gobierno de Canarias
Consejería de Derechos Sociales,
Igualdad, Diversidad y Juventud
Dirección General de Derechos Sociales
e Inmigración

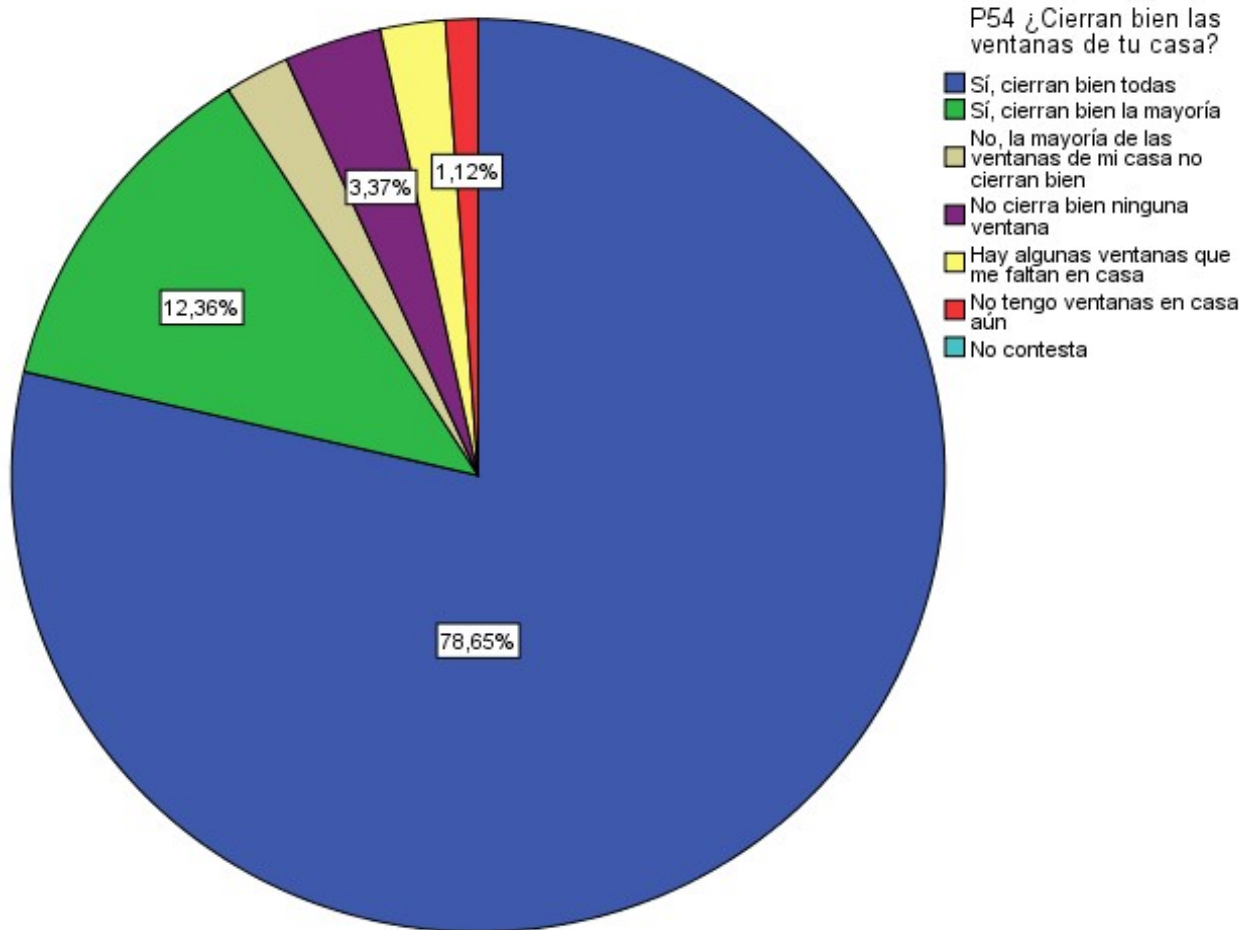


Figura 24: Estado de las ventanas de la vivienda. Fuente: elaboración propia.

En el marco de la batería de preguntas abiertas relativa a la solución de las principales problemáticas que afectan a la comunidad gitana, la pregunta “P36 ¿Qué piensas que se debería hacer para que todas las familias gitanas tuviesen acceso a una vivienda legal y adecuada?” se saldó con una nube de términos en la cual el adverbio “más” y los sustantivos “gobierno”, “vivienda”, “viviendas”, “casa” y “casas” son los predominantes (Figura 25). Esto se puede traducir en que las soluciones a la problemática de la vivienda desde la perspectiva mayoritaria girarían en torno a que nuestras autoridades construyeran más vivienda, por lo que la comunidad gitana es consciente del abandono de la política de construcción de vivienda pública de las

Gobierno de Canarias
Consejería de Derechos Sociales,
Igualdad, Diversidad y Juventud
Dirección General de Derechos Sociales
e Inmigración

[illegible]

32

INFORME SOBRE LA SITUACIÓN SOCIOECONÓMICA DE LAS FAMILIAS GITANAS RESIDENTES EN CANARIAS



Asoc. De Mujeres Gitanas
Romi Kamela Nakerar



Gobierno de Canarias
Consejería de Derechos Sociales,
Igualdad, Diversidad y Juventud
Dirección General de Derechos Sociales
e Inmigración

intelectualidad contemporánea desde hace ya más de dos décadas⁹.

No obstante, la era de la tecnología ha pasado por varias fases, siendo lo central de la fase actual el uso masivo del smartphone, en detrimento de otros equipos tecnológicos. De ahí que la primera pregunta de este bloque versara sobre la disponibilidad y destreza en el manejo de uno de estos equipos.

El 58,43% de las/os cabezas de familia entrevistadas/os respondieron que tienen smartphone y lo saben manejar sin problemas (Figura 26); el 37,08% respondió que tiene smartphone, pero necesita algo de ayuda para manejarlo. Entre el reducido grupo de quienes no tienen smartphone, un 1,12% decía que sabría manejarlo con algo de ayuda si tuviera uno, mientras que un 3,37% decía que no sabría manejarlo en absoluto aunque tuviera uno.

Analizando en conjunto, podemos llegar a la conclusión de que, en este aspecto, la necesidad de equipos está relativamente bien cubierta, ya que sólo un 4,49% dice no contar con un terminal de tipo smartphone. Otro problema es la formación, ya que sólo el 58,43%, es decir, poco más de la mitad, dicen saber manejar dicho aparato sin ayuda alguna, por lo que sí se percibe cierta necesidad formativa en la materia.

9 Covi Druetta, «Sociedad de la información y el conocimiento. Entre el optimismo y la desesperanza».

INFORME SOBRE LA SITUACIÓN SOCIOECONÓMICA DE LAS FAMILIAS GITANAS RESIDENTES EN CANARIAS



Asoc. De Mujeres Gitanas
Romi Kamela Nakerar



Gobierno de Canarias
Consejería de Derechos Sociales,
Igualdad, Diversidad y Juventud
Dirección General de Derechos Sociales
e Inmigración

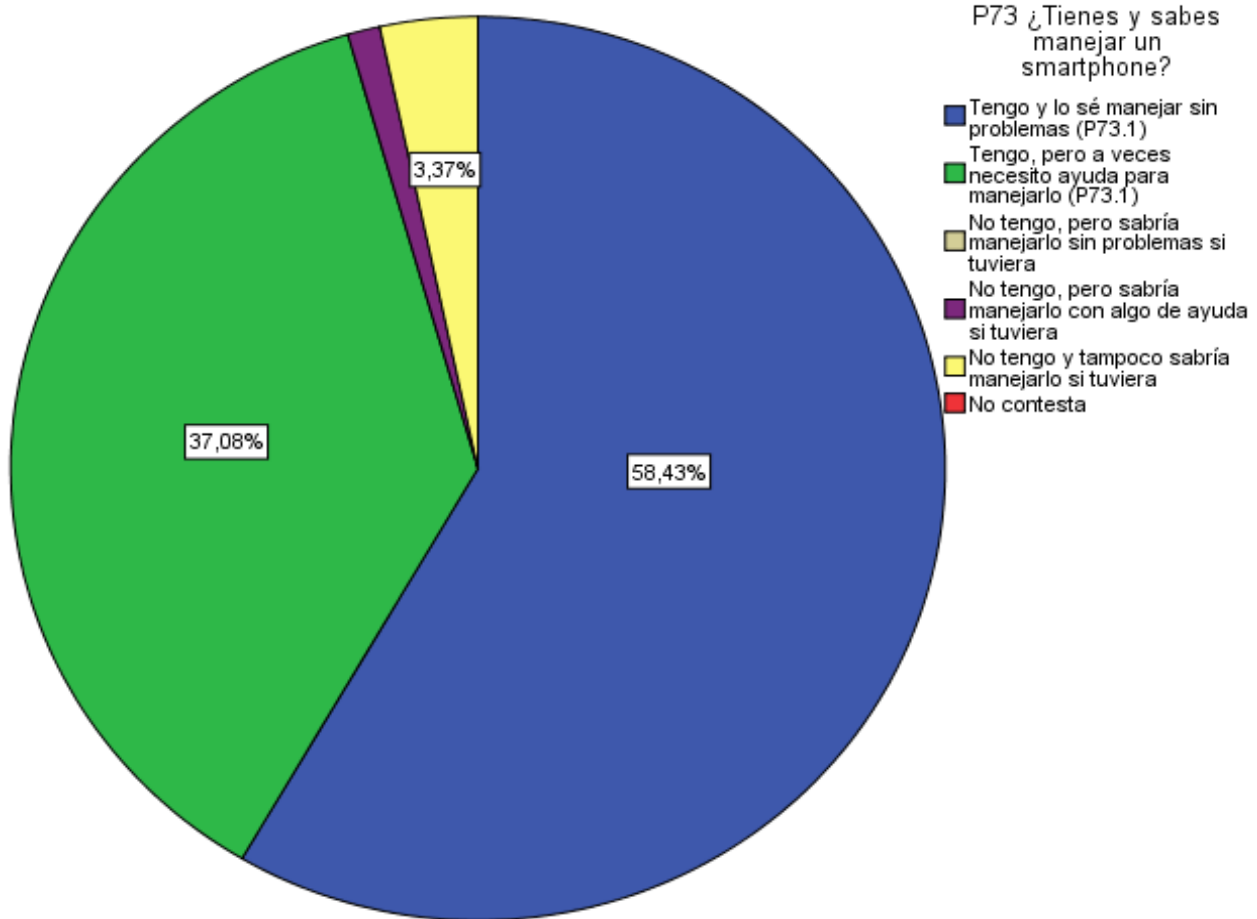


Figura 26: Disponibilidad de teléfono móvil tipo smartphone y conocimiento sobre su manejo. Fuente: elaboración propia.

Durante la cata previa al diseño de la encuesta, se apreció la posibilidad de que existiera una pauta de conducta de tipo machista en algunas relaciones de pareja, por la cual el hombre no permitiría tener teléfono móvil propio a la mujer, con el fin de mantener su capacidad de comunicarse extrafamiliarmente bajo un estricto control. Ésa fue la razón principal de realizar la pregunta sobre si se comparte o no teléfono móvil (Figura 27), la cual arrojó como resultado que el 85,71% de las/los cabezas de familia tienen su teléfono móvil en exclusividad; un 5,95% lo tiene compartido con su pareja, y un 8,33% compartido con un miembro de la familia diferente de su pareja.

INFORME SOBRE LA SITUACIÓN SOCIOECONÓMICA DE LAS FAMILIAS GITANAS RESIDENTES EN CANARIAS



Asoc. De Mujeres Gitanas
Romi Kamela Nakerar



Gobierno de Canarias
Consejería de Derechos Sociales,
Igualdad, Diversidad y Juventud
Dirección General de Derechos Sociales
e Inmigración

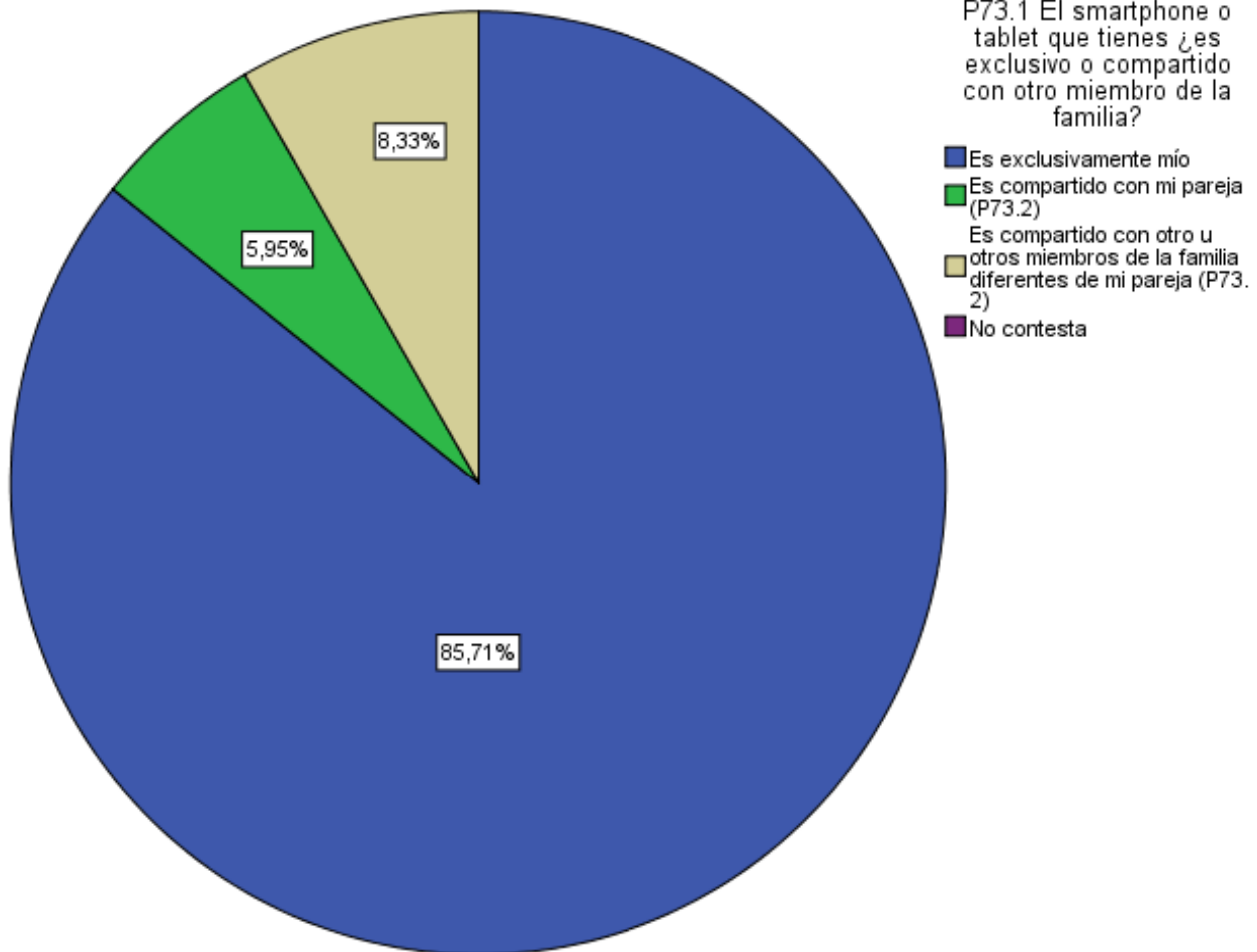


Figura 27: Uso exclusivo o compartido del terminal móvil en el entorno familiar. Fuente: elaboración propia.

Con el fin de profundizar un poco más en el tema, a aquellas/os cabezas de familia que respondieron que compartían teléfono móvil, bien con su pareja, bien con otro miembro de la familia, se les preguntó de forma abierta por la razón para ello (Figura 28). La nube de términos arrojó el siguiente resultado: los tiempos verbales “comprar” y “comparto”, el adverbio “más”, el sustantivo “familia” y los pronombres “eso” y “que”, fueron las palabras más repetidas, lo que tiene una difícil interpretación.

INFORME SOBRE LA SITUACIÓN SOCIOECONÓMICA DE LAS FAMILIAS GITANAS RESIDENTES EN CANARIAS



Asoc. De Mujeres Gitanas
Romi Kamela Nakerar



Gobierno de Canarias
Consejería de Derechos Sociales,
Igualdad, Diversidad y Juventud
Dirección General de Derechos Sociales
e Inmigración



Figura 28: Nube de Palabras Confeccionada en Base a las Respuestas a la Pregunta Abierta "P73.2 ¿Cuál es la razón de compartir el smartphone o la tablet?". Fuente: elaboración propia.

Al resultar imposible interpretación lógica alguna con dicha selección de palabras, se procedió a agrupar las respuestas abiertas en cuatro categorías diferentes (Figura 29), quedando como siguen:

- 1) Se rompen o pierden: aquí se incluyeron aquellas respuestas que giraban en torno a justificar tener menos terminales móviles que miembros en la familia porque alguno de estos miembros perdía o rompía los teléfonos con frecuencia.
- 2) Razones económicas: aquí se incluyeron aquellas respuestas relativas a la escasez de medios económicos que pudiera garantizar un terminal móvil por miembro de la familia.
- 3) Costumbre: aquí se incluyeron aquellas respuestas que trataban de justificar

INFORME SOBRE LA SITUACIÓN SOCIOECONÓMICA DE LAS FAMILIAS GITANAS RESIDENTES EN CANARIAS



Asoc. De Mujeres Gitanas
Romi Kamela Nakerar



Gobierno de Canarias
Consejería de Derechos Sociales,
Igualdad, Diversidad y Juventud
Dirección General de Derechos Sociales
e Inmigración

este hecho únicamente en base a la tradición familiar y la fuerza de la costumbre.

4) Practicidad: aquí se incluyeron el resto de argumentos de tipo práctico o utilitarista.

Respecto a las respuestas, la primera opción, la relativa a roturas o extravíos, obtuve el 33,33%, es decir, justo un tercio; la segunda opción, la de las razones de tipo económico, un 25%, es decir, una cuarta parte de las personas encuestadas; la tercera opción, la que hace referencia a la fuerza de la costumbre, obtuvo otro 33,33%, es decir, otro tercio, y la última, la que hacía referencia a otras consideraciones de tipo práctico, obtuvo un 8,33%.

INFORME SOBRE LA SITUACIÓN SOCIOECONÓMICA DE LAS FAMILIAS GITANAS RESIDENTES EN CANARIAS



Asoc. De Mujeres Gitanas
Romi Kamela Nakerar



Gobierno de Canarias
Consejería de Derechos Sociales,
Igualdad, Diversidad y Juventud
Dirección General de Derechos Sociales
e Inmigración

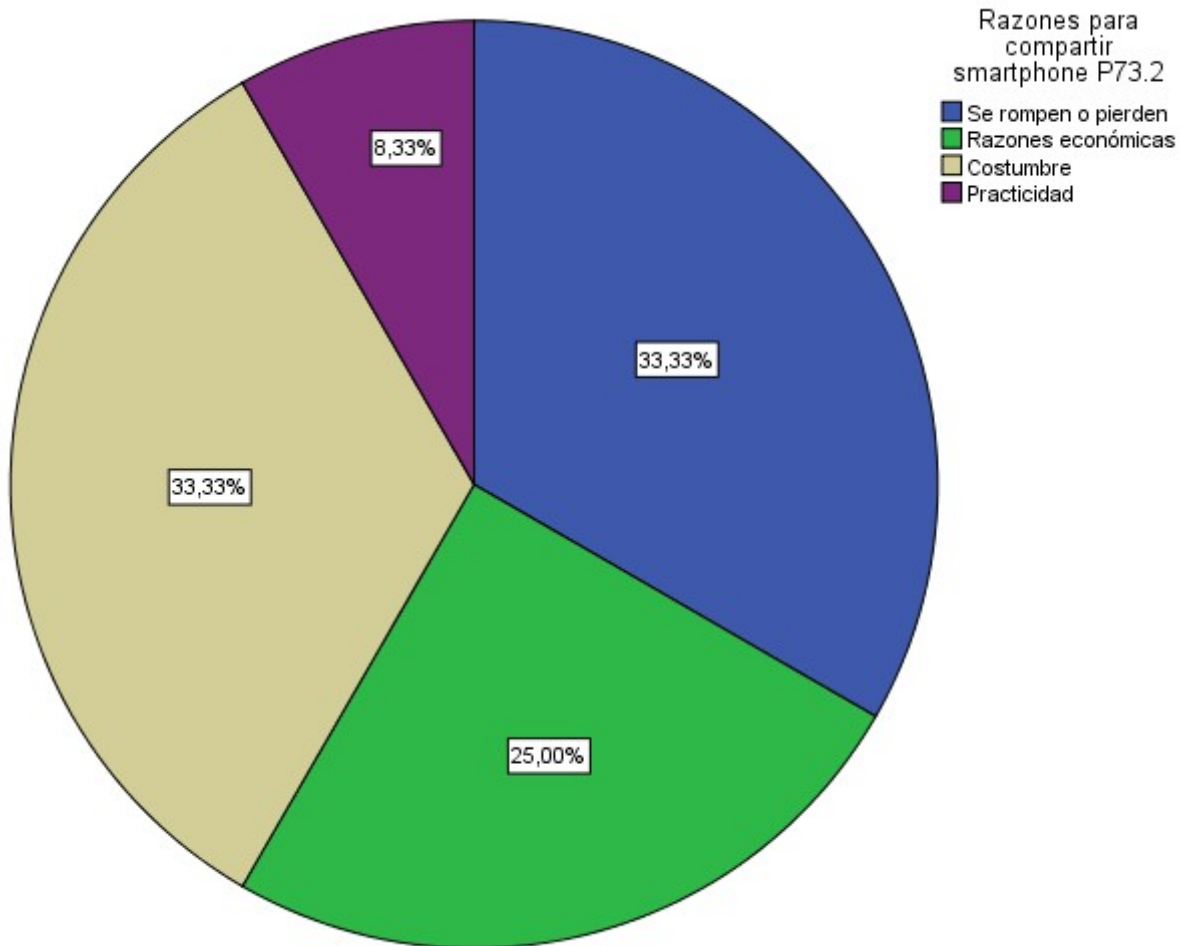


Figura 29: Agrupación en categorías cerradas de las respuestas a la pregunta abierta “P73.2 ¿Cuál es la razón de compartir el smartphone o la tablet?”. Fuente: elaboración propia.

A diferencia de lo que sucede con el smartphone, la disponibilidad de ordenadores personales, tanto portátiles como de sobremesa y el conocimiento necesario para su manejo está mucho más limitado. Tan sólo el 8,99% de las personas encuestadas decían tener ordenador y saberlo manejar sin problemas (Figura 30); un 6,74% decían tener ordenador, pero necesitar ayuda para manejarlo. La suma de ambas respuestas anteriores certifica que sólo un 15,73% de la población gitana residente en Canarias dispone de ordenador en su domicilio.

Respecto al conocimiento necesario para su uso en el caso de no disponer de uno de

INFORME SOBRE LA SITUACIÓN SOCIOECONÓMICA DE LAS FAMILIAS GITANAS RESIDENTES EN CANARIAS



Asoc. De Mujeres Gitanas
Romi Kamela Nakerar



Gobierno de Canarias
Consejería de Derechos Sociales,
Igualdad, Diversidad y Juventud
Dirección General de Derechos Sociales
e Inmigración

estos equipos en el domicilio, habilidad bastante necesaria de cara a la búsqueda de empleo en muchos sectores, el 21,35% de las personas encuestadas decían saber manejar un ordenador sin problemas pese a no poseer uno. A la hora de indagar en el origen de este conocimiento, que rara vez venía aparejado de un nivel de estudios que lo justificara en apariencia, dicho conocimiento solía provenir de un pasado económicamente más próspero, donde muchas de las/os cabezas de familia que decían saber manejar un ordenador sin problemas provenían de haber gestionado comercios, mayoritariamente textiles, bajo su propiedad o la de su familia.

El 16,85% de las personas encuestadas decían no tener ordenador, pero saberlo manejar con algo de ayuda en caso de poder tener acceso a uno.

Pero donde verdaderamente se aprecia la brecha digital es en el 46,07%, casi la mitad de las personas encuestadas, que dicen ni tener ni saber manejar un ordenador, lo que resulta una proporción claramente elevada.

INFORME SOBRE LA SITUACIÓN SOCIOECONÓMICA DE LAS FAMILIAS GITANAS RESIDENTES EN CANARIAS



Asoc. De Mujeres Gitanas
Romi Kamela Nakerar



Gobierno de Canarias
Consejería de Derechos Sociales,
Igualdad, Diversidad y Juventud
Dirección General de Derechos Sociales
e Inmigración

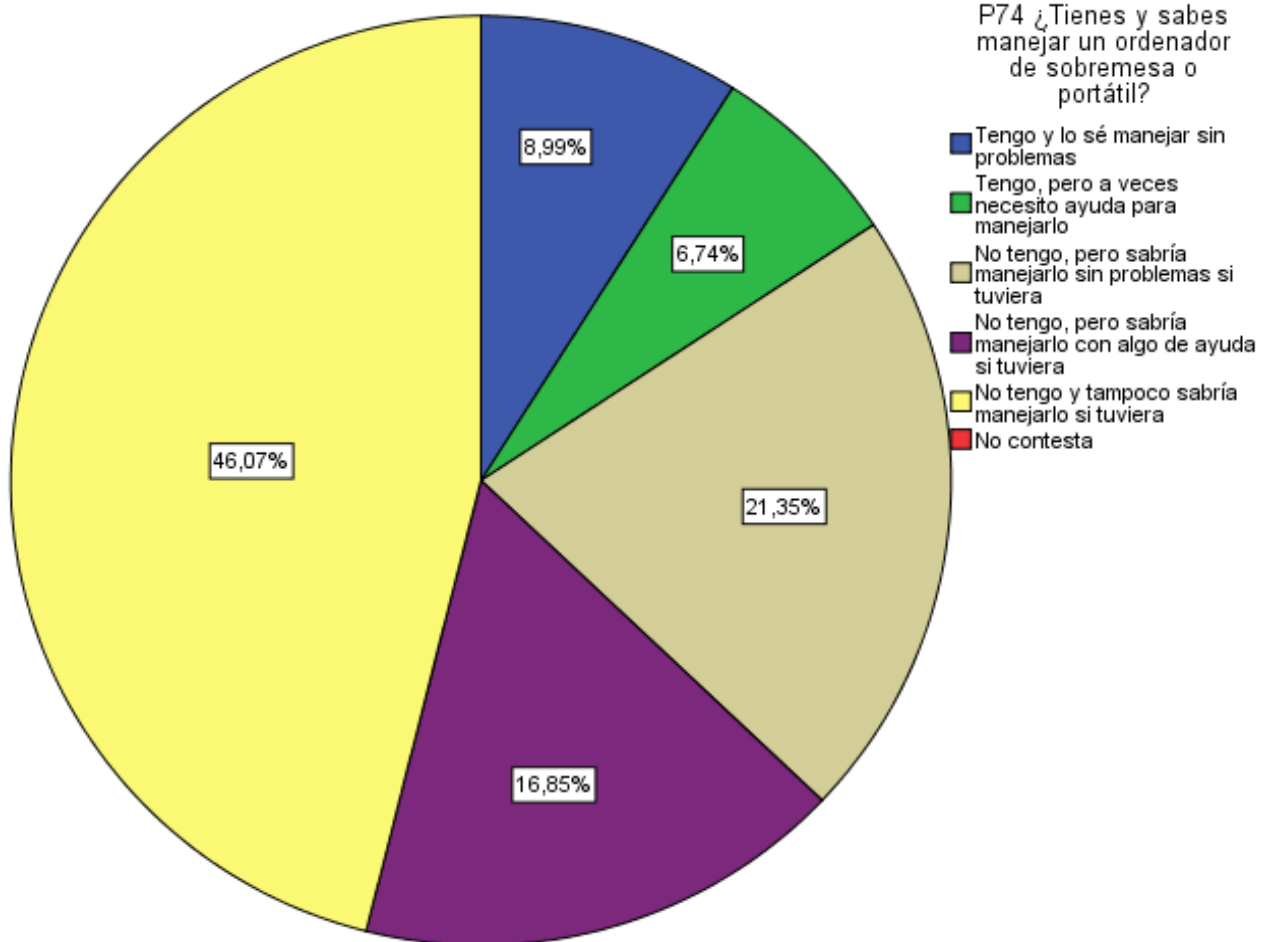


Figura 30: Disponibilidad de ordenador personal y conocimiento sobre su manejo. Fuente: elaboración propia.

Respecto a la conexión a Internet, el 79,78% dice tenerla en casa (Figura 31), frente al 19,10% que dice que no. Si comparamos estos datos con los de la disponibilidad de teléfonos móviles de tipo smartphone y ordenadores, vemos que la coincidencia revela que dicha conexión a Internet se utiliza mayoritariamente para su acceso por teléfono móvil.

INFORME SOBRE LA SITUACIÓN SOCIOECONÓMICA DE LAS FAMILIAS GITANAS RESIDENTES EN CANARIAS



Asoc. De Mujeres Gitanas
Romi Kamela Nakerar



Gobierno de Canarias

Consejería de Derechos Sociales,
Igualdad, Diversidad y Juventud

Dirección General de Derechos Sociales
e Inmigración

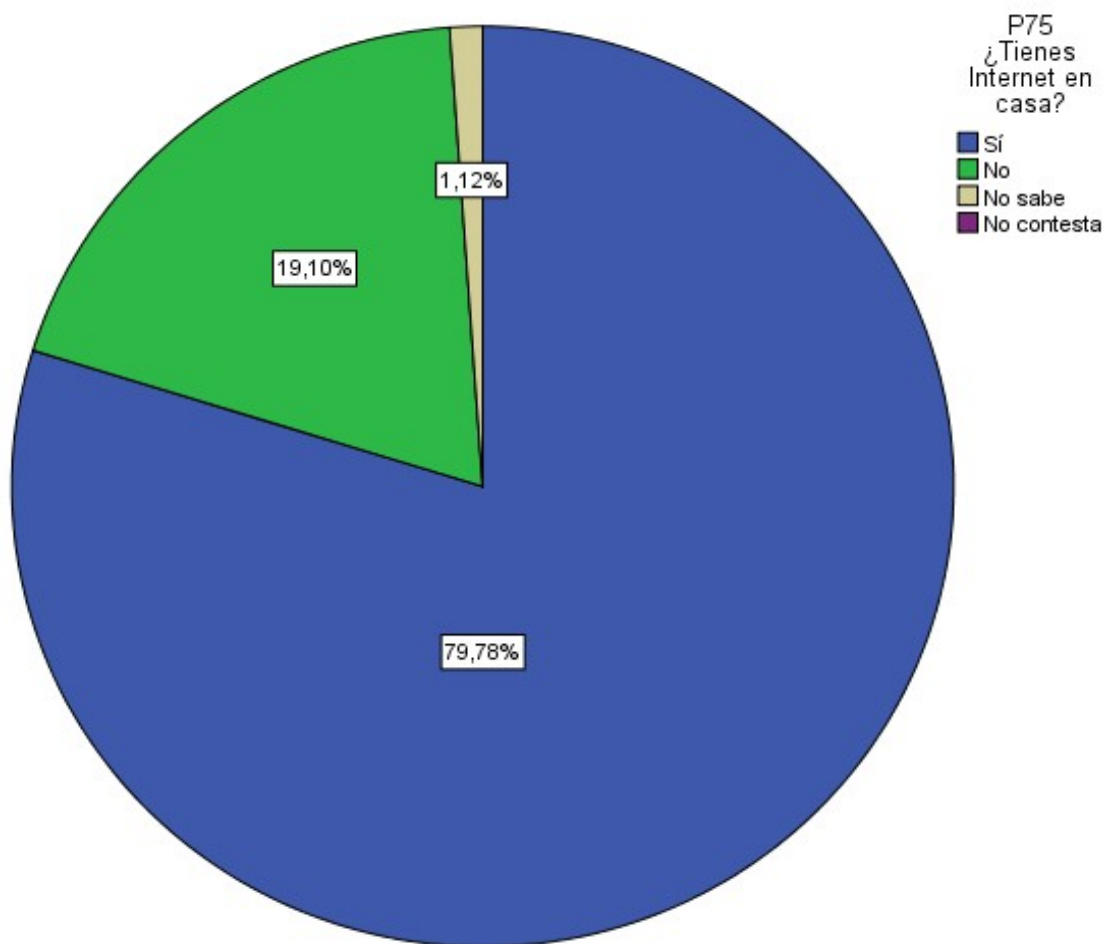


Figura 31: Disponibilidad de conexión a Internet en el domicilio. Fuente: elaboración propia.

A la hora de preguntar sobre la capacidad de manejar un buscador de Internet (Figura 32), una de las herramientas tecnológicas esenciales en la actualidad, el 52,81% dijo saber manejarlo sin problemas; el 11,24% dijo manejarlo pero necesitando ayuda en ocasiones, y un 35,96%, no saber manejarlo en absoluto.

INFORME SOBRE LA SITUACIÓN SOCIOECONÓMICA DE LAS FAMILIAS GITANAS RESIDENTES EN CANARIAS



Asoc. De Mujeres Gitanas
Romi Kamela Nakerar



Gobierno de Canarias
Consejería de Derechos Sociales,
Igualdad, Diversidad y Juventud
Dirección General de Derechos Sociales
e Inmigración

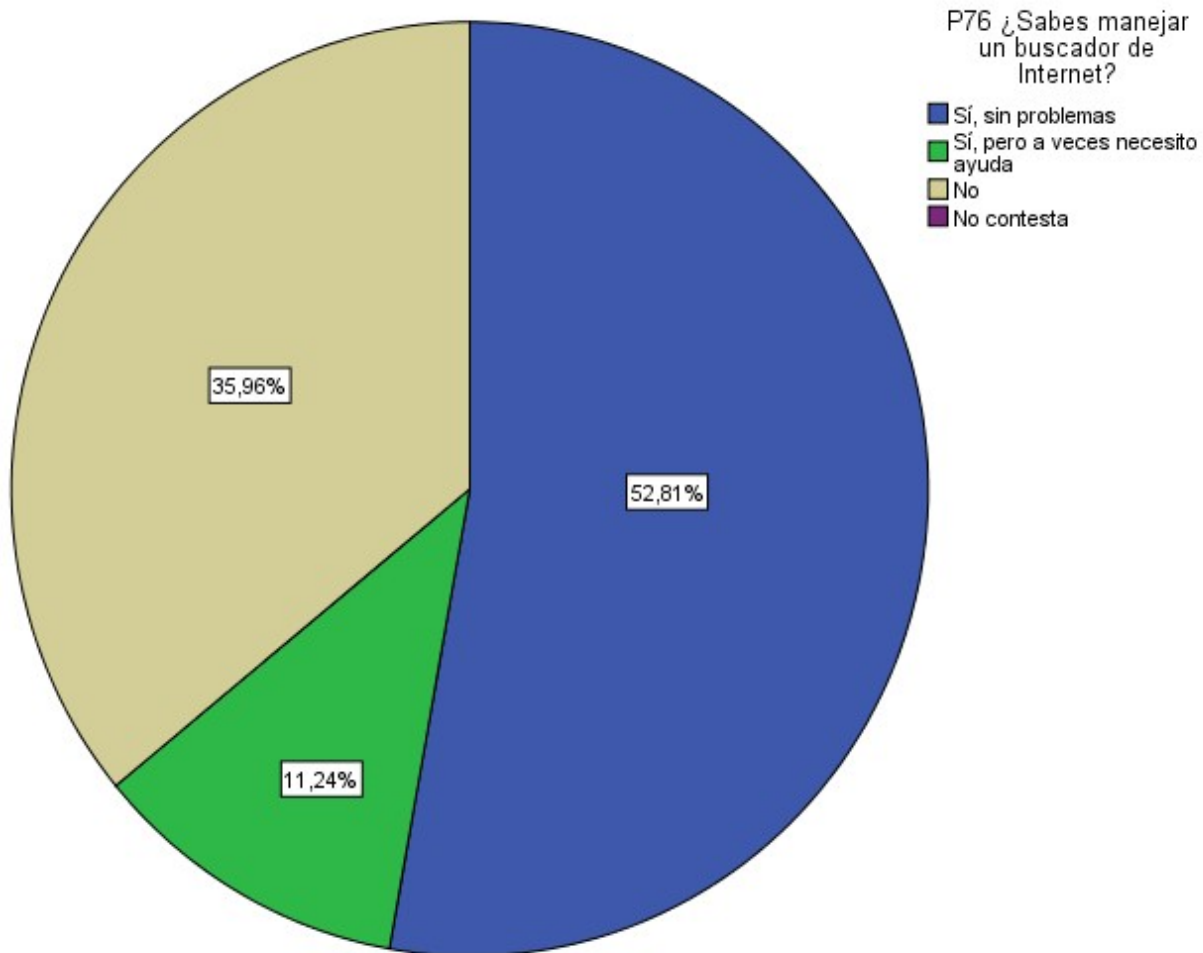


Figura 32: Conocimiento sobre el manejo de un buscador de Internet. Fuente: elaboración propia.

Otra herramienta tecnológica esencial en la actualidad es el correo electrónico. El 47,19% decía disponer de esta herramienta y saber manejarla sin problemas (Figura 33); el 28,09% decía disponer de correo electrónico, pero necesitar de la ayuda de alguien cercano para poderlo manejar adecuadamente; el 1,12% decía no disponer de correo electrónico, pero saberlo manejar con algo de ayuda si tuviera, y el 23,60% decía ni tener ni saberlo manejar.

Esto último es un problema de cara tanto a la empleabilidad como a la comunicación con las administraciones públicas, ya que el correo electrónico es una herramienta

INFORME SOBRE LA SITUACIÓN SOCIOECONÓMICA DE LAS FAMILIAS GITANAS RESIDENTES EN CANARIAS



Asoc. De Mujeres Gitanas
Romi Kamela Nakerar



Gobierno de Canarias
Consejería de Derechos Sociales,
Igualdad, Diversidad y Juventud
Dirección General de Derechos Sociales
e Inmigración

cada vez más esencial en ambos aspectos.

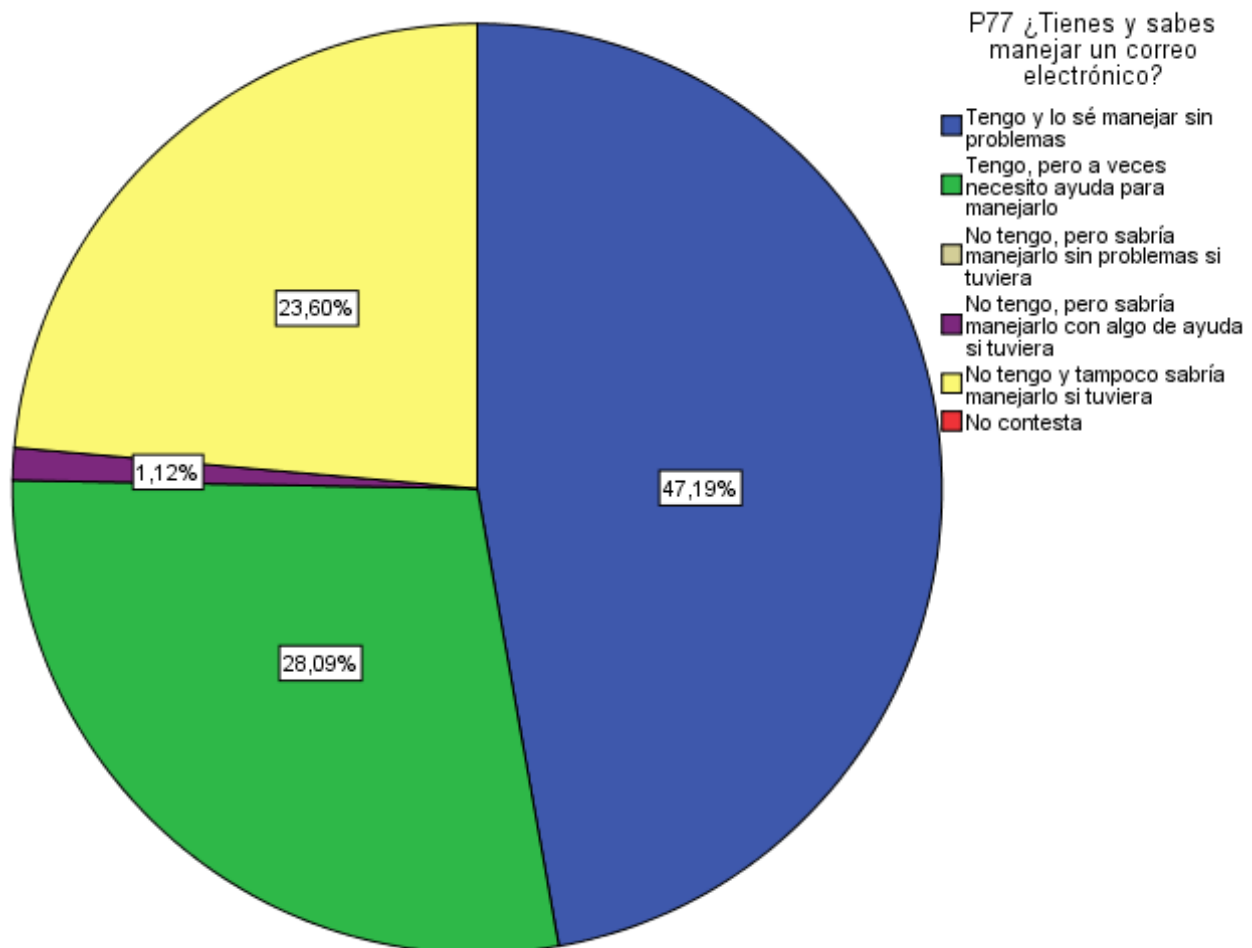


Figura 33: Disponibilidad de correo electrónico y conocimiento sobre su manejo. Fuente: elaboración propia.

Pero donde más se nota la brecha digital en la comunidad gitana residente en Canarias, es a la hora de preguntar por el manejo del procesador de textos (Figura 34): tan solo el 31,46% de las personas encuestadas decían ser capaces de manejar uno sin problemas; a esto habría que añadirle el 4,49% que dicen que sabrían manejarlo, pero con algo de ayuda; frente a esto estarían el nada menos que 64,04% de las personas encuestadas que dicen no saber manejar un procesador de textos en

INFORME SOBRE LA SITUACIÓN SOCIOECONÓMICA DE LAS FAMILIAS GITANAS RESIDENTES EN CANARIAS



Asoc. De Mujeres Gitanas
Romi Kamela Nakerar



Gobierno de Canarias
Consejería de Derechos Sociales,
Igualdad, Diversidad y Juventud
Dirección General de Derechos Sociales
e Inmigración

absoluto, una cantidad exageradamente alta si entendemos que es una herramienta de cierta importancia que es necesario dominar en una gran variedad de empleos y profesiones, pero también para labores de la vida diaria, como presentar una reclamación ante una empresa o dirigirse a la administración pública.

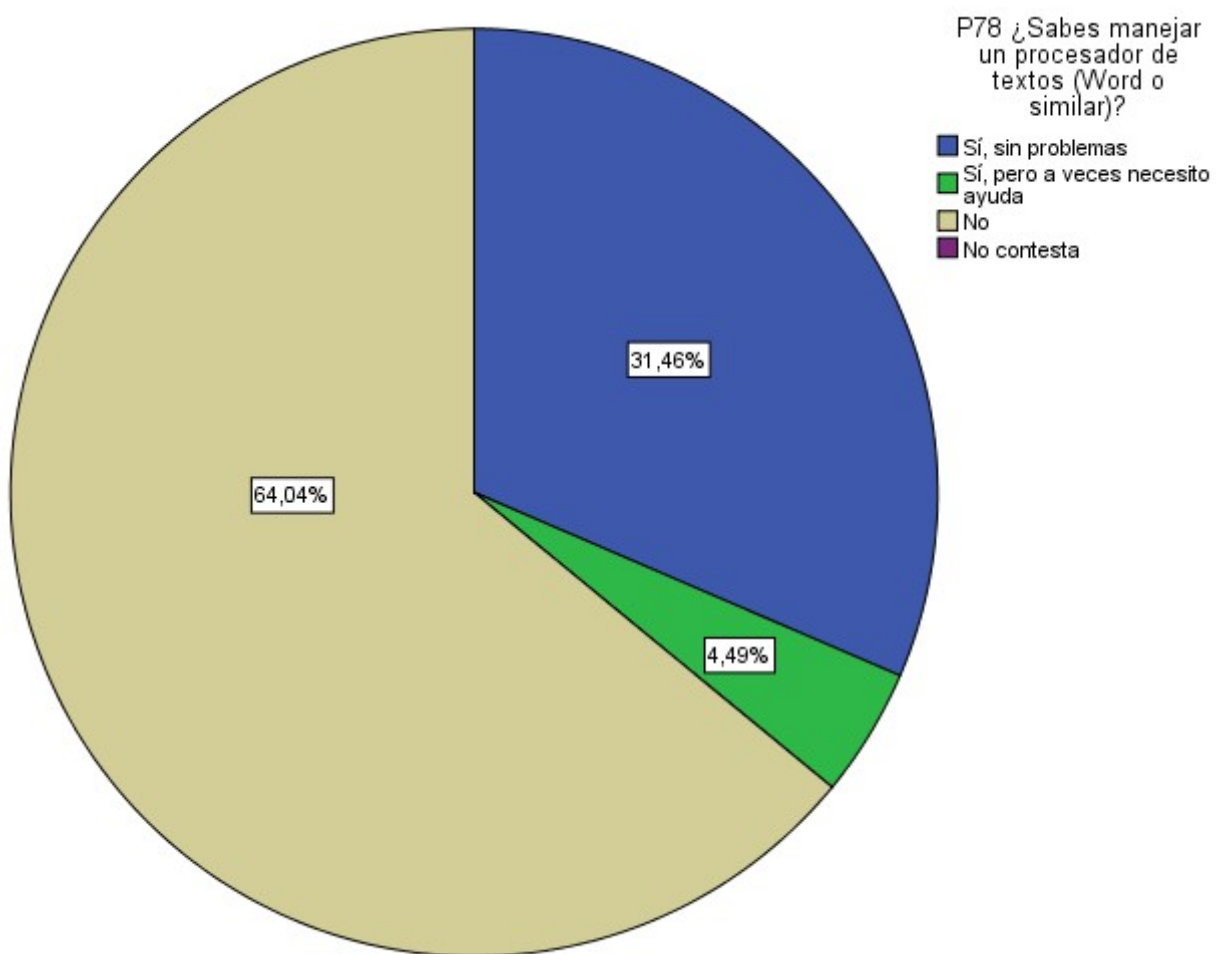


Figura 34: Conocimiento sobre el manejo de un procesador de textos. Fuente: elaboración propia.

La última pregunta perteneciente al bloque tecnológico es la relativa a las redes sociales (Figura 35). Al igual que ocurriera con la tenencia de terminal móvil, también se observó en la etapa previa a la confección de la encuesta, cierta pauta de conducta controladora por parte de algunos maridos a sus esposas, la cual se escenificaba en impedir que abrieran cuentas personales en redes sociales, quedando como única

INFORME SOBRE LA SITUACIÓN SOCIOECONÓMICA DE LAS FAMILIAS GITANAS RESIDENTES EN CANARIAS



Asoc. De Mujeres Gitanas
Romi Kamela Nakerar



Gobierno de Canarias
Consejería de Derechos Sociales,
Igualdad, Diversidad y Juventud
Dirección General de Derechos Sociales
e Inmigración

posibilidad la de la cuenta compartida con la pareja.

El 56,18% de las personas encuestadas respondieron que tenían uno o más perfiles personales en una o más redes sociales; el 7,87% respondió que tenía al menos un perfil en una red social, pero compartido con su pareja, y el 35,96% respondió que no tenía perfil alguno en ninguna red social.

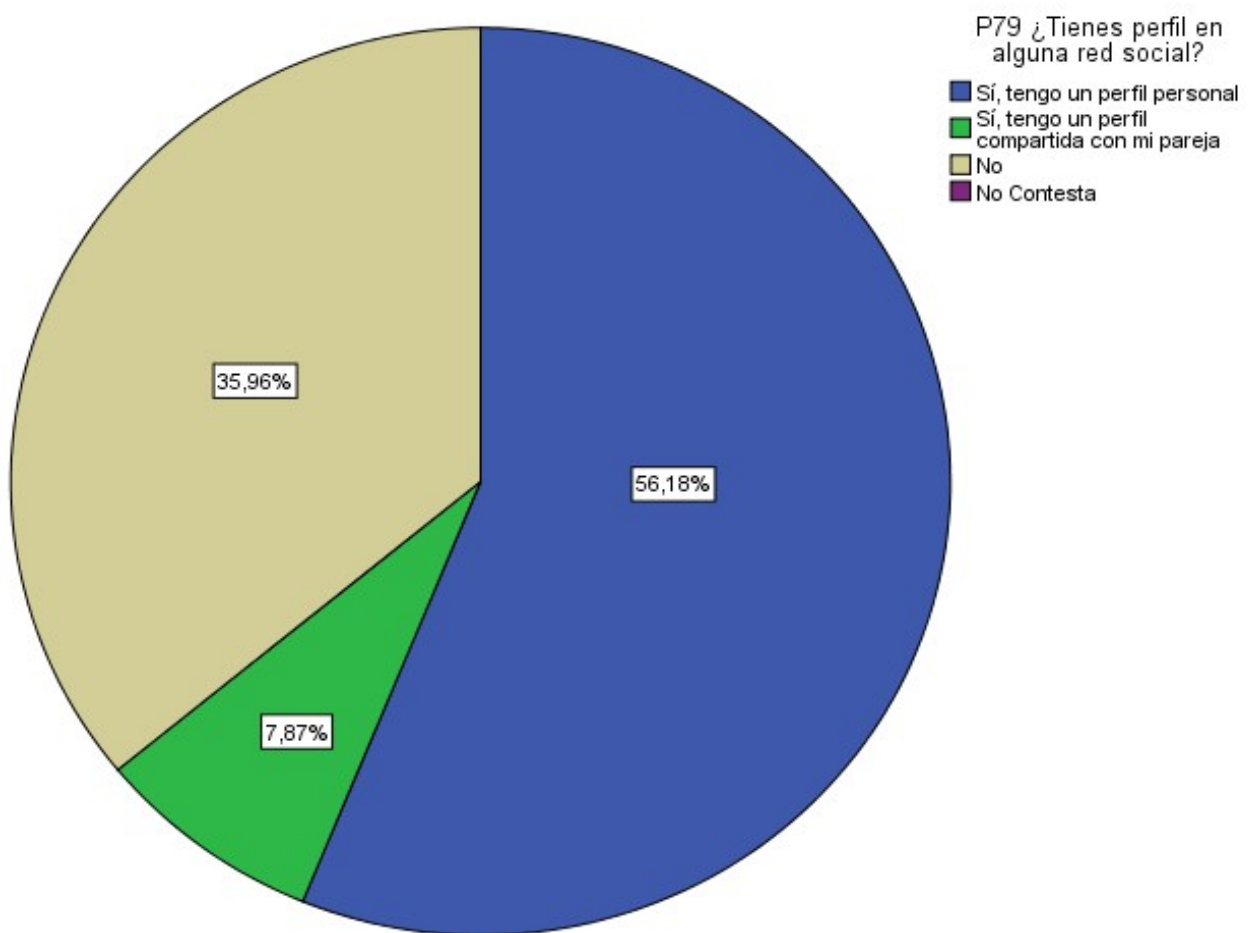


Figura 35: Disponibilidad de perfil personal o de pareja en redes sociales. Fuente: elaboración propia.

3.5 Racismo

Si en algo coincidieron casi todas las personas encuestadas, a la hora de tocar un tema como el del racismo, fue que la percepción es que la población gitana sufre muchísimo

INFORME SOBRE LA SITUACIÓN SOCIOECONÓMICA DE LAS FAMILIAS GITANAS RESIDENTES EN CANARIAS



Asoc. De Mujeres Gitanas
Romi Kamela Nakerar



Gobierno de Canarias
Consejería de Derechos Sociales,
Igualdad, Diversidad y Juventud
Dirección General de Derechos Sociales
e Inmigración

menos racismo en Canarias que en otras partes del Estado Español.

No obstante, aquí también hay mucho que hacer aún en esta materia.

A la hora de preguntarles si habían sufrido racismo buscando empleo (Figura 36), el 37,90% respondían afirmativamente, frente al 62,10%, que decían que no.

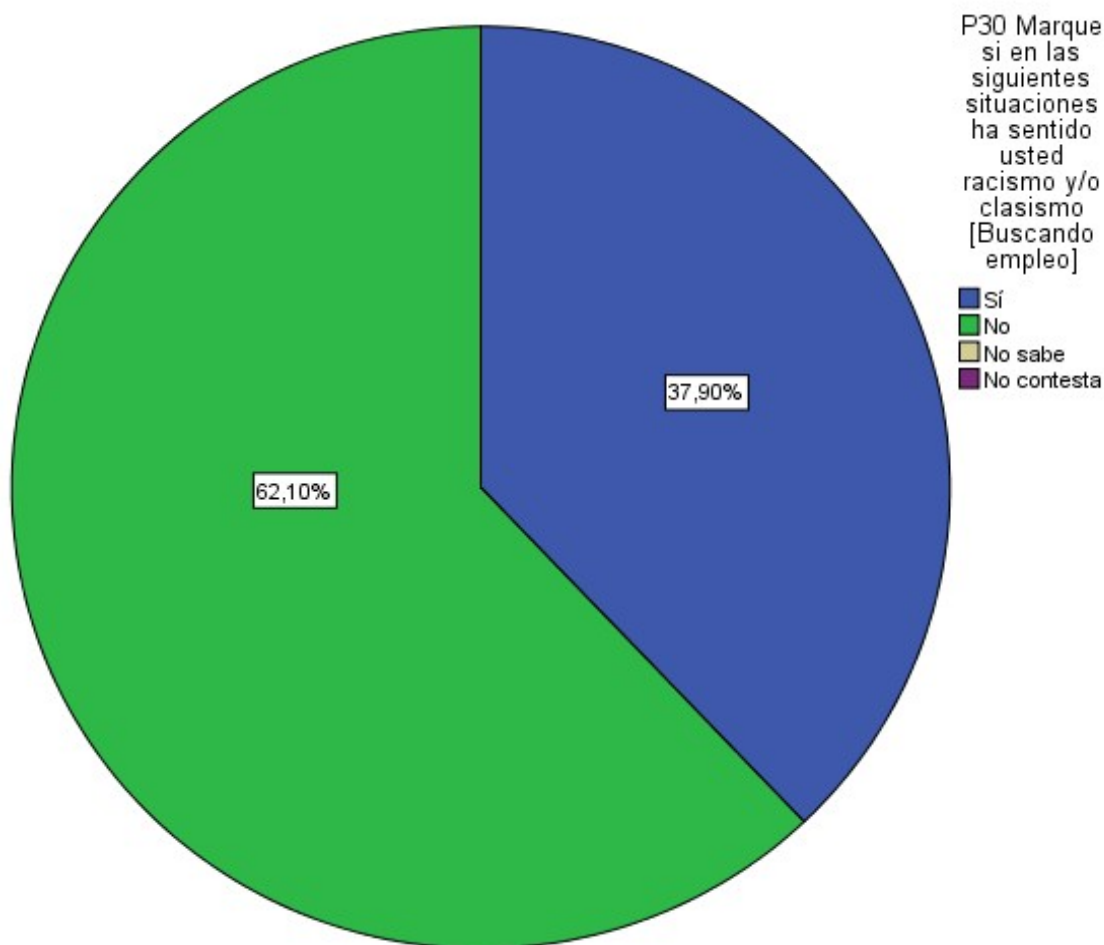


Figura 36: Percepción de ser víctima o no de racismo en la búsqueda de empleo. Fuente: elaboración propia.

A la hora de preguntar por temas relativos al racismo, solía llamar la atención que la mayoría de personas entrevistadas que decían haber sufrido racismo, coincidía su aspecto físico con el estereotipo de lo que se cree que es un gitano o una gitana (ojos negros, pelo negro, piel tostada, etc.), mientras que aquellas personas que decían no

INFORME SOBRE LA SITUACIÓN SOCIOECONÓMICA DE LAS FAMILIAS GITANAS RESIDENTES EN CANARIAS



Asoc. De Mujeres Gitanas
Romi Kamela Nakerar



Gobierno de Canarias
Consejería de Derechos Sociales,
Igualdad, Diversidad y Juventud
Dirección General de Derechos Sociales
e Inmigración

haber sufrido racismo nunca, eran gitanas y gitanos con rasgos fenotípicos que diferían del estereotipo.

No obstante, hubo una de las preguntas donde hubo más excepciones a esa regla de lo normal que, no es casualidad, coincidió con la que más racismo detectó. Ante la pregunta sobre si se había sufrido racismo a la hora de buscar un alquiler (Figura 37), nada menos que un 50% de las personas encuestadas dijeron que sí. Entre las que dijeron que sí había un nutrido grupo cuyo fenotipo no coincide con el estereotipo antes citado, pero sí lo hacen sus apellidos, quejándose varias de estas personas de haber padecido la siguiente situación: se contacta con la persona arrendadora, se visita el piso o casa, se cierra el trato verbalmente, se entrega la documentación y, a la hora de confeccionar el contrato de alquiler con las datos de la persona de etnia gitana como arrendataria, la persona arrendadora se arrepiente repentinamente y cancela todo el proceso.

INFORME SOBRE LA SITUACIÓN SOCIOECONÓMICA DE LAS FAMILIAS GITANAS RESIDENTES EN CANARIAS



Asoc. De Mujeres Gitanas
Romi Kamela Nakerar



Gobierno de Canarias
Consejería de Derechos Sociales,
Igualdad, Diversidad y Juventud
Dirección General de Derechos Sociales
e Inmigración

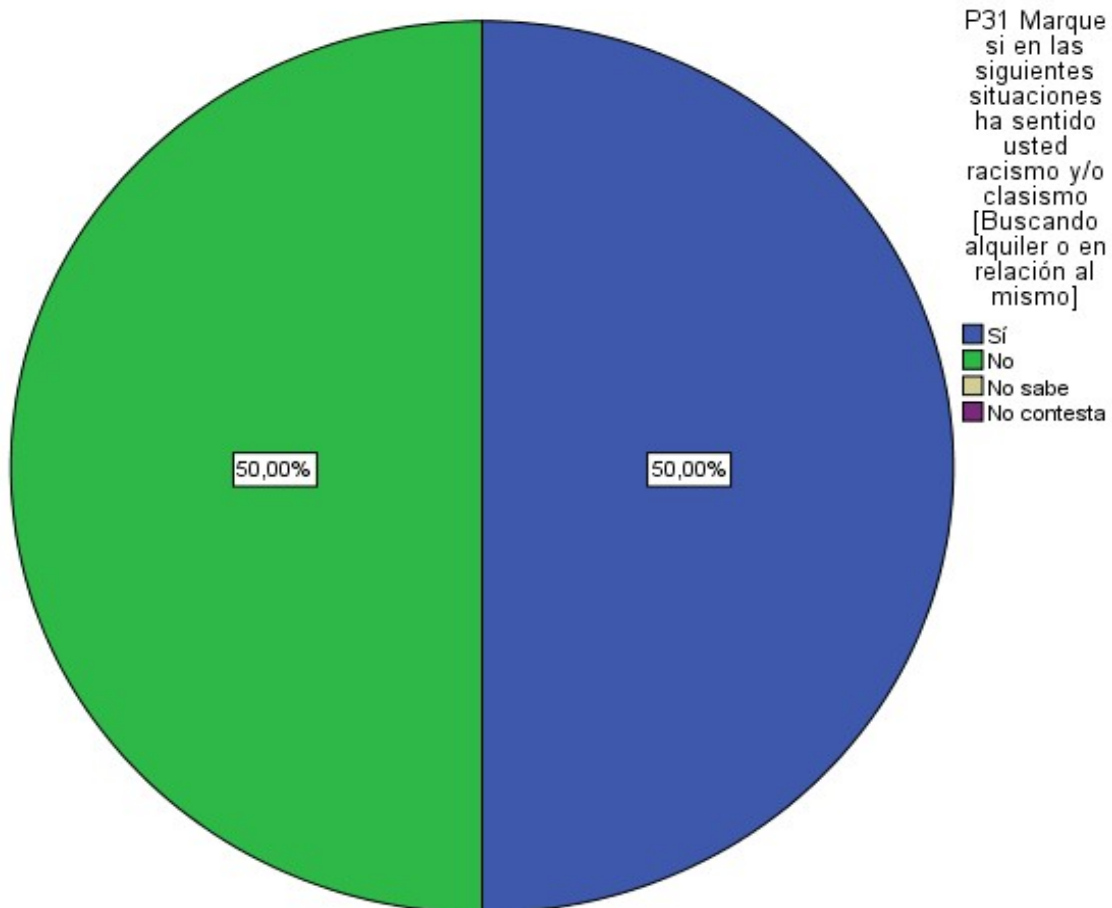


Figura 37: Percepción de ser víctima o no de racismo a la hora de buscar una vivienda en alquiler.
Fuente: elaboración propia.

En el otro extremo estaría la percepción de sufrir racismo por parte de las administraciones públicas (Figura 38), donde tan solo un 33,06%, menos de una de cada tres personas entrevistadas, decía haber sufrido racismo por parte de funcionarios/as públicos/as.

INFORME SOBRE LA SITUACIÓN SOCIOECONÓMICA DE LAS FAMILIAS GITANAS RESIDENTES EN CANARIAS



Asoc. De Mujeres Gitanas
Romi Kamela Nakerar



Gobierno de Canarias
Consejería de Derechos Sociales,
Igualdad, Diversidad y Juventud
Dirección General de Derechos Sociales
e Inmigración

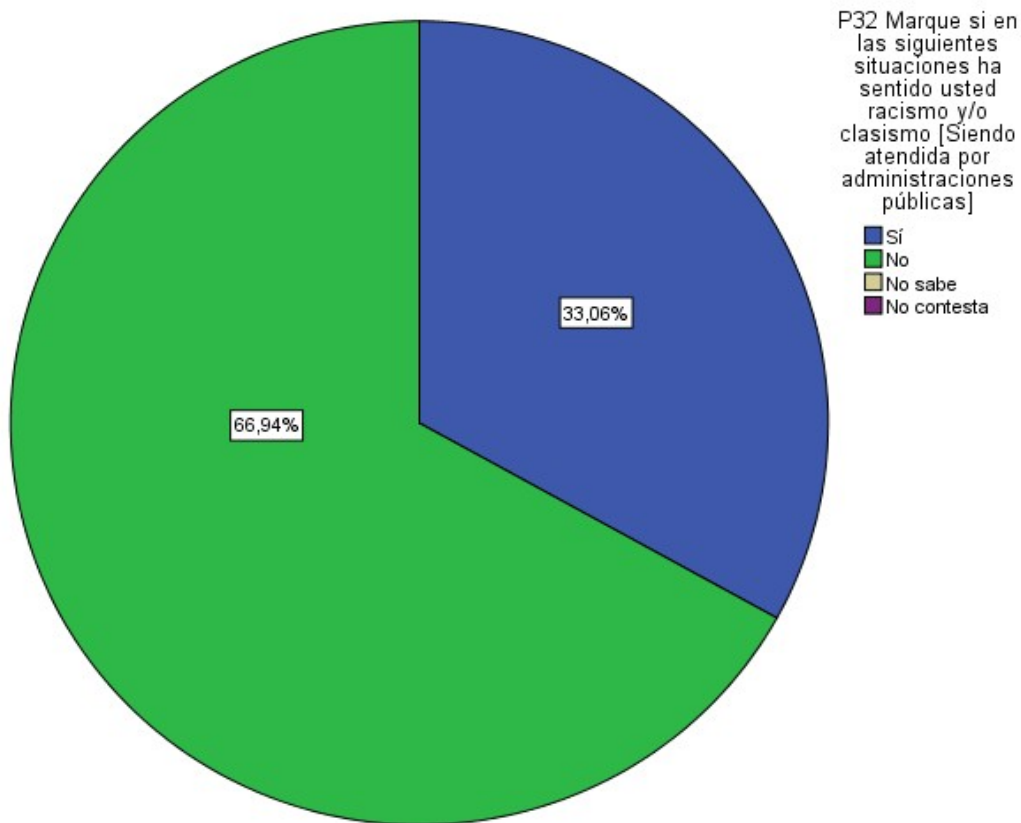


Figura 38: Percepción de ser víctima o no de racismo en el trato con la administración pública. Fuente: elaboración propia.

En contra del lugar común, en ocasiones demasiado extendido, que justifica ciertas pautas de conducta de tipo racista en base a la falta de integración social de un determinado colectivo, suele ser el propio racismo el que dificulta la integración social de los grupos étnicos diferentes al mayoritario de una sociedad. Un indicador del grado de integración social de un determinado colectivo lo podemos encontrar en la frecuencia con la que los miembros de ese colectivo se relacionan con instituciones no exclusivas de ese colectivo. Por ejemplo, se realizó una pregunta relativa a si la persona encuestada había solicitado, en alguna ocasión, ayuda a otra institución, pública o privada, diferente de la Asociación de Mujeres Gitanas Romí Camela Nakerar (Figura 39). Es indicativo del bajo nivel de racismo de nuestra sociedad (que no inexistente), que el 80,65% de las personas encuestadas respondieran

INFORME SOBRE LA SITUACIÓN SOCIOECONÓMICA DE LAS FAMILIAS GITANAS RESIDENTES EN CANARIAS



Asoc. De Mujeres Gitanas
Romi Kamela Nakerar



Gobierno de Canarias
Consejería de Derechos Sociales,
Igualdad, Diversidad y Juventud
Dirección General de Derechos Sociales
e Inmigración

afirmativamente, aunque también es cierto que el 19,35%, casi una de cada cinco personas, respondieron que no.

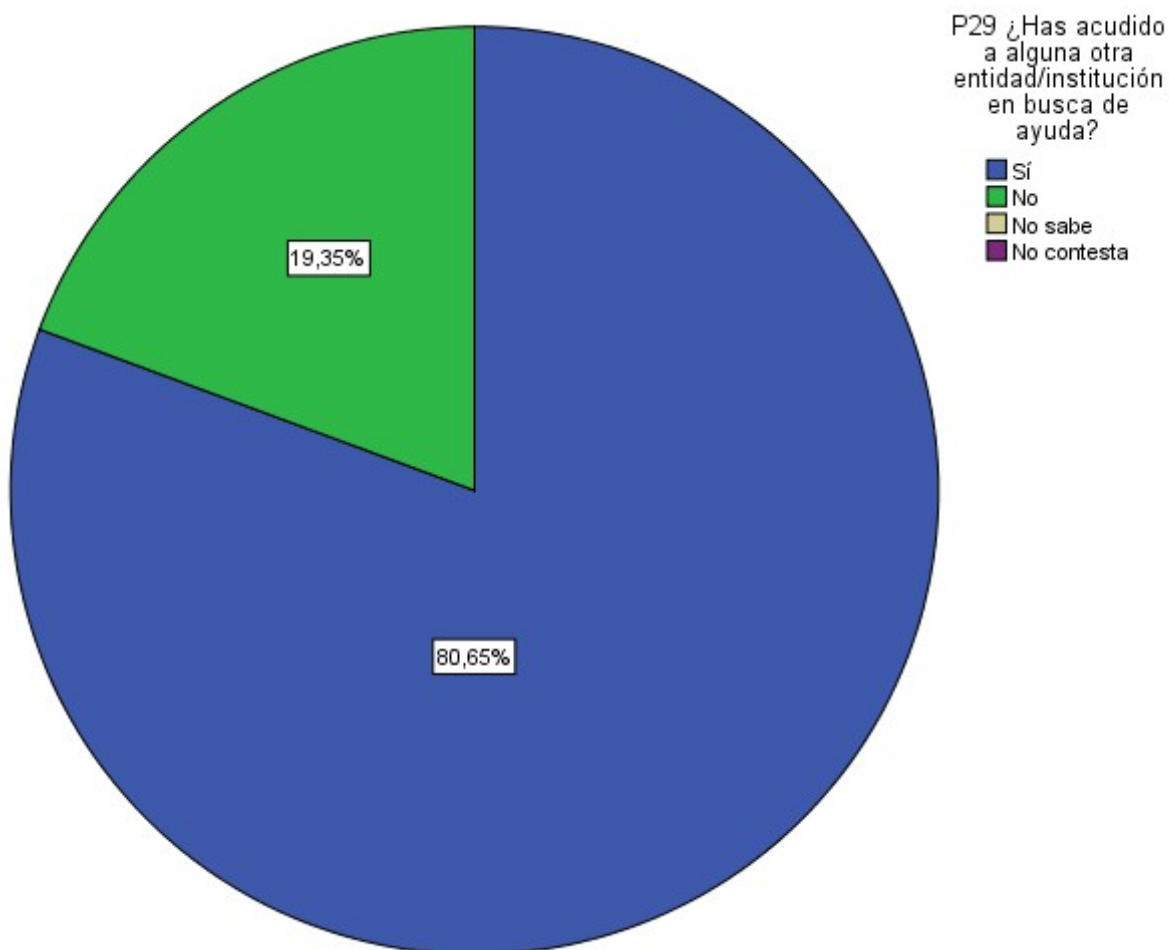


Figura 39: Peticiones de ayuda a otras instituciones diferentes de Romí Camela Nakerar. Fuente: elaboración propia.

Vinculada a la pregunta anterior, se realizó otra entre las personas que dijeron haber solicitado ayuda fuera de la asociación, sobre el nivel de confianza que se tiene en las administraciones públicas (Figura 40), ya que también es indicativo de los niveles de racismo y pauperofobia el trato recibido por éstas. El nivel medio de confianza en las administraciones se podría calificar de aceptable, ya que sólo el 15,09% dijo no tener confianza alguna en las administraciones públicas; el 28,30% dijo tener baja

INFORME SOBRE LA SITUACIÓN SOCIOECONÓMICA DE LAS FAMILIAS GITANAS RESIDENTES EN CANARIAS



Asoc. De Mujeres Gitanas
Romi Kamela Nakerar



Gobierno de Canarias
Consejería de Derechos Sociales,
Igualdad, Diversidad y Juventud
Dirección General de Derechos Sociales
e Inmigración

confianza; el 36,79% dijo tener un nivel medio de confianza, y el 19,81% dijo tener un nivel de confianza alto.

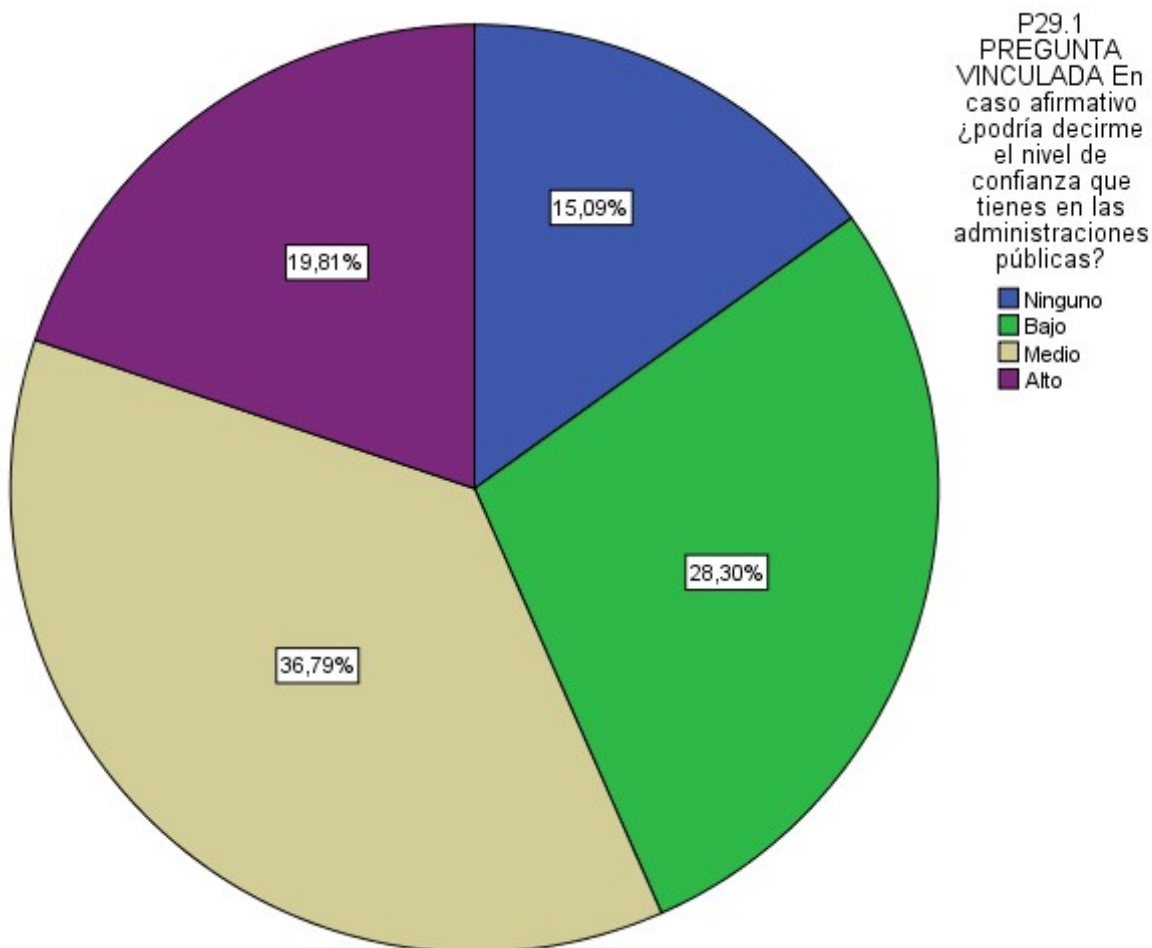


Figura 40: Nivel de confianza en las administraciones públicas. Fuente: elaboración propia.

Pero si hay un entorno donde el racismo es particularmente sangrante es en el entorno escolar, de ahí que sea tan importante mantener este entorno específicamente vigilado. Ante la pregunta, realizada entre madres y padres de niños y niñas en edad escolar, de si habían sufrido antigitanismo en el colegio (Figura 41), el 72,50% decían que sus hijos e hijas no sufrían antigitanismo en absoluto; un 10% decían que algo había, pero no demasiado grave; un 12,50% decían que sus hijos o hijas sí sufren claramente antigitanismo en el colegio, y un 5% decía desconocer esta

INFORME SOBRE LA SITUACIÓN SOCIOECONÓMICA DE LAS FAMILIAS GITANAS RESIDENTES EN CANARIAS



Asoc. De Mujeres Gitanas
Romi Kamela Nakerar



Gobierno de Canarias
Consejería de Derechos Sociales,
Igualdad, Diversidad y Juventud
Dirección General de Derechos Sociales
e Inmigración

información. Ninguna de las personas encuestadas señaló como respuesta la opción de que la situación de antigitanismo en el colegio era insostenible, aunque al menos en una ocasión, una persona respondió que había tenido que cambiar de colegio a sus hijos/as porque sí había vivido en el pasado una situación así.

En general, parece que el nivel de racismo que sufre la población gitana en el entorno escolar es relativamente bajo y relativamente leve, pero hay que entender que si el racismo es cruel en todos los casos, mucho más lo es cuando la población objetivo son niñas o niños, por lo que un solo caso de racismo en el entorno escolar ya sería demasiado, por lo que ese 22,50% de antigitanismo entre leve y medio es algo aún preocupante contra lo que hay que seguir trabajando.

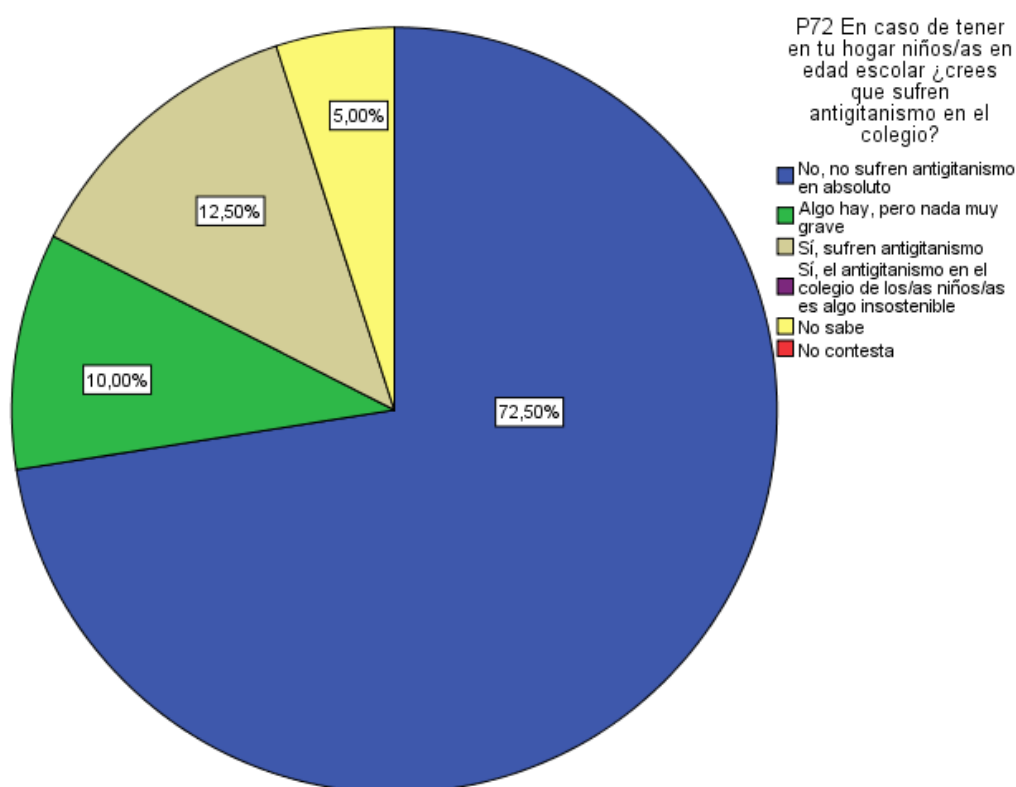


Figura 41: Nivel de antigitanismo sufrido en el entorno escolar. Fuente: elaboración propia.

INFORME SOBRE LA SITUACIÓN SOCIOECONÓMICA DE LAS FAMILIAS GITANAS RESIDENTES EN CANARIAS



Asoc. De Mujeres Gitanas
Romi Kamela Nakerar



Gobierno de Canarias
Consejería de Derechos Sociales,
Igualdad, Diversidad y Juventud
Dirección General de Derechos Sociales
e Inmigración

El racismo es un fenómeno ciertamente difícil de combatir, tal y como atestigua que muchas de las reacción ante la pregunta “P38 ¿Qué piensas que se debería hacer para reducir el antigitanismo?” fueran quedarse pensativos/as, responder “No sé” o equivalente o responder de forma tautológica (Ejemplo: “Hay que ser menos racistas”). De ahí que el resultado en forma de nube de términos (Figura 42) sea algo confuso. Figuran como palabras más representativas los sustantivos “racismo” y “gitanos”, el adverbio “más”, el tiempo verbal “sé” y el pronombre “que”. Si bajamos un nivel y le añadimos un grupo de palabras también relevantes, pero algo menos, tendríamos además los adjetivos “igual”, “iguales” y “todos”, el sustantivo “personas” y el tiempo verbal “hay”. Todo esto en conjunto deja entrever que hay consenso al respecto de que el racismo es un problema que es necesario solventar, que hay que caminar hacia la igualdad, que todos somos personas, etc., pero no se atisba propuesta de solución concreta alguna.

Gobierno de Canarias
Consejería de Derechos Sociales,
Igualdad, Diversidad y Juventud
Dirección General de Derechos Sociales
e Inmigración



- 54

INFORME SOBRE LA SITUACIÓN SOCIOECONÓMICA DE LAS FAMILIAS GITANAS RESIDENTES EN CANARIAS



Asoc. De Mujeres Gitanas
Romi Kamela Nakerar



Gobierno de Canarias
Consejería de Derechos Sociales,
Igualdad, Diversidad y Juventud
Dirección General de Derechos Sociales
e Inmigración

luchas contra el antigitanismo. Como ejemplos de este tipo de respuestas estarían: “Trabajarlo mucho, concienciar a las personas de que somos igual como todo el mundo”, “Congregarnos más con los payos y que ellos también no nos miren por encima” o “Charlas, hablar mucho con ellos, hacérselo ver, que el racismo no trae nada bueno sino al contrario”.

- 3) Solución punitiva/legislativa: aquí se agruparon todas las respuestas que proponían medidas punitivas contra las acciones racistas o modificaciones legislativas en la materia. Como ejemplo de este tipo de respuestas estarían: “Es una cosa muy mala, arreglar las leyes para que se penase más”, “Poner alguna pena por racismo” o “Que le pongan una multa muy grande a quien haga cosas racistas”.
- 4) Autofocalización: aquí se agruparon las respuestas que tendían a culpar al propio pueblo gitano del racismo que sufre. Como ejemplo de estas respuestas estarían: “Primeramente tienen que dejar de ser racista los gitanos y luego ya los payos”, “Eso lo llevamos en la sangre. Si nos vamos a acercar a uno que no es como nosotros, pues tratarlo igual que si fuera de nosotros.” o “Deberíamos integrarnos más en la sociedad y así se verían las cosas diferentes”.
- 5) Nihilista: aquí se agruparían aquellas respuestas que consideran que la problemática del racismo contra la población gitana no tiene solución. Como ejemplo de estas respuestas estarían: “Es una cosa natural. No se puede hacer nada”, “Eso es muy difícil. Porque el racismo ha estado y creo que estará siempre” o “Eso es como todo, eso hay en todas partes y eso no va a cambiar nunca”.
- 6) Respuesta original: aquí se agruparon las respuestas de difícil agrupamiento, con el fin de evitar la categoría “Otras” que hubiera hecho parecer este grupo como homogéneo. Esta categoría sólo tiene sentido si se enumeran las respuestas una por una, ya que aunque cada posicionamiento sea minoritario,

INFORME SOBRE LA SITUACIÓN SOCIOECONÓMICA DE LAS FAMILIAS GITANAS RESIDENTES EN CANARIAS



Asoc. De Mujeres Gitanas
Romi Kamela Nakerar



Gobierno de Canarias
Consejería de Derechos Sociales,
Igualdad, Diversidad y Juventud
Dirección General de Derechos Sociales
e Inmigración

algunas de estas respuestas son muy interesantes.

Computando las respuestas distribuidas entre las diferentes categorías, el resultado quedó como sigue: el 6,74% dio una respuesta de tipo tautológico, el 33,71% propuso realizar acciones de concienciación en igualdad de uno u otro tipo, el 5,26% apostó por soluciones de tipo punitivo/legislativo, el 3,37% autofocalizó el problema en el propio colectivo gitano, el 8,99% dio una respuesta de tipo nihilista, el 30,34% respondió de forma original y el 11,24% dijo no saber qué responder a la pregunta.

Respecto a las respuestas originales, es necesario enumerarlas todas para evitar perder información valiosa, siendo éstas las siguientes:

- Que el señor tocara los corazones.
Eso hay de todo en la viña de Dios
- En la tele hay mucha inclusión de razas y colectivos, pero no con la población gitana. Las pocas veces que salimos es sólo en plan risa o en plan mal (drogas, etc.). Dar un poco de historia gitana en los colegios, sobre lo que hemos aportado a la cultura
- Eso hoy en día se está tratando mucho en verdad, hay campaña y hay leyes que nos están protegiendo mucho, siempre queda alguien, pero está todo mejor
- Pues que vean como somos, que tampoco somos tan malos, que
- Que la gente se diera cuenta que en todos sitios no sólo hay gitanos raros sino payos raros
- Asociarnos más en la sociedad que no es gitana y que vean como en realidad somos. Porque tienen una imagen de nosotros que no es la que es. Cuando nos conocen, ven que no somos así. Pero también los payos tienen que poner de su parte
- La sociedad no está preparada. Yo creo que ese racismo se hereda de padres a hijos. Le tienen un poquito de pelusilla a los gitanos. Eso es el punto de vista de cada persona. Que tengan mejor corazón. No se puede discriminar a nadie

INFORME SOBRE LA SITUACIÓN SOCIOECONÓMICA DE LAS FAMILIAS GITANAS RESIDENTES EN CANARIAS



Asoc. De Mujeres Gitanas
Romi Kamela Nakerar



Gobierno de Canarias
Consejería de Derechos Sociales,
Igualdad, Diversidad y Juventud
Dirección General de Derechos Sociales
e Inmigración

- somos personas de carne y hueso y nos creo el mismo señor. Que hay buenos y hay malos, pero no estamos para que la sociedad nos castigue
- Fomentar nuestra cultura, el respeto, empatía y el respeto a que cada persona pueda hacer lo que le dé la gana
 - Dar charlas, darnos a conocer, romper los estereotipos. En Canarias somos una minoría y estamos mejor
 - Que los padres no les enseñen a los hijos ese racismo que sus padres les enseñaron. Todos somos hijos de Dios. Hay que quitar ese racismo para todos: gitanos, negros, chinos, etc.
 - No hacerle caso a los comentarios de la gente
 - Que la sociedad cambie. Si siempre van a tener la mentalidad de que los gitanos roban, son vagos y son mentirosos...
 - Eso ya depende de las personas. Pero yo he estado viviendo en Las
 - Las personas que no son racistas darnos más lugar y confiar más en nosotros y darnos más lugar, que somos personas inteligentes. Los gitanos estamos de moda
 - Tener una voz y una asociación como ésta para que la gente nos conozca y realizar eventos, Mucha gente piensa en los gitanos y piensa mal, deberíamos abrirnos un poco y que la gente nos vea y que vea que somos un pueblo humilde que se busca la vida
 - Es un problema de cultura, pero no nuestro, sino de la otra parte
 - Que los políticos fomenten las buenas practicas y miraran a todas las personas por igual
 - conciennciar a la población de las culturas
 - Que nos representara un gitano y responda por nosotros y hable por nosotros
 - Pues muy fácil: hablar con el presidente, que se ha hecho muchas y ponerle una clase a toda esa gente diciéndole que todos somos

INFORME SOBRE LA SITUACIÓN SOCIOECONÓMICA DE LAS FAMILIAS GITANAS RESIDENTES EN CANARIAS



Asoc. De Mujeres Gitanas
Romi Kamela Nakerar



Gobierno de Canarias
Consejería de Derechos Sociales,
Igualdad, Diversidad y Juventud
Dirección General de Derechos Sociales
e Inmigración

Palmas y aquí en Tenerife y yo nunca lo he visto. Pero eso se debería de quitar porque somos todas personas humanas.

- Considerarnos y valorizarnos cada uno y ver cada uno las facultadas de cada uno, eso no depende de la raza sino del conocimiento y del intelecto de cada uno

españoles

- Estudiar
- Tener mucha voluntad y mucho aguante para sobrellevarlo. Ya se dan cuenta. No responder con lo mismo que te hagan
- Educación y visibilidad
- Que nos respete
- Respeto

INFORME SOBRE LA SITUACIÓN SOCIOECONÓMICA DE LAS FAMILIAS GITANAS RESIDENTES EN CANARIAS



Asoc. De Mujeres Gitanas
Romi Kamela Nakerar



Gobierno de Canarias
Consejería de Derechos Sociales,
Igualdad, Diversidad y Juventud
Dirección General de Derechos Sociales
e Inmigración

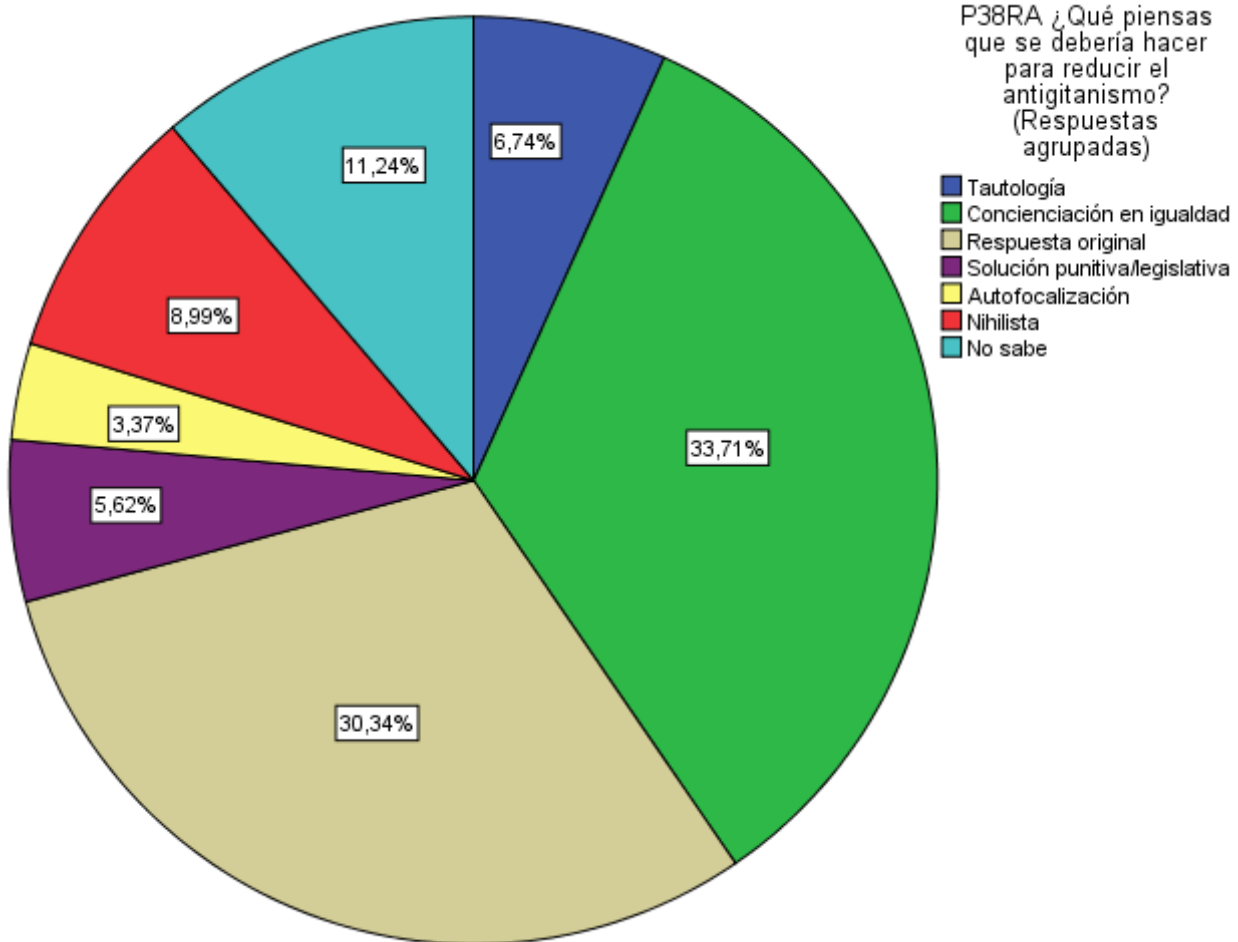


Figura 43: Agrupación en categorías cerradas de las respuestas a la pregunta abierta “P38 ¿Qué piensas que se debería hacer para reducir el antigitanismo?”. Fuente: elaboración propia.

3.6 Uso del Tiempo

Las preguntas relativas al uso del tiempo tienen una función principal, que es la de certificar que es la mujer la que carga sobre sus hombros el grueso del trabajo doméstico, circunstancia quizás algo más acusada en la comunidad gitana, pero de la que el resto de grupos étnicos no están en absoluto exentos, no habiéndose localizado en ninguna parte del mundo una sociedad donde el trabajo doméstico sea en la actualidad auténticamente paritario.

Para poder evaluar esta diferencia, se realizó una batería de preguntas donde se le

INFORME SOBRE LA SITUACIÓN SOCIOECONÓMICA DE LAS FAMILIAS GITANAS RESIDENTES EN CANARIAS



Asoc. De Mujeres Gitanas
Romi Kamela Nakerar



Gobierno de Canarias
Consejería de Derechos Sociales,
Igualdad, Diversidad y Juventud
Dirección General de Derechos Sociales
e Inmigración

pedía a la persona entrevistada que calculase qué tiempo dedicaba a cada una de las tareas domésticas cada uno de los miembros de la familia, esto significa que el universo muestral de esta parte de la encuesta pasa de los/as 129 cabezas de familia a los/as 335 miembros de las familias.

La primera de estas preguntas versaba sobre el tiempo dedicado a las compras (Figura 44), donde pese a ser superior el tiempo que dedica la mujer a las mismas, 32 minutos diarios de media frente a los 20 de los hombres, la paridad está algo más cercana que en otras tareas, al ser costumbre en muchas familias que la pareja o hasta la familia entera acuda junta al supermercado.

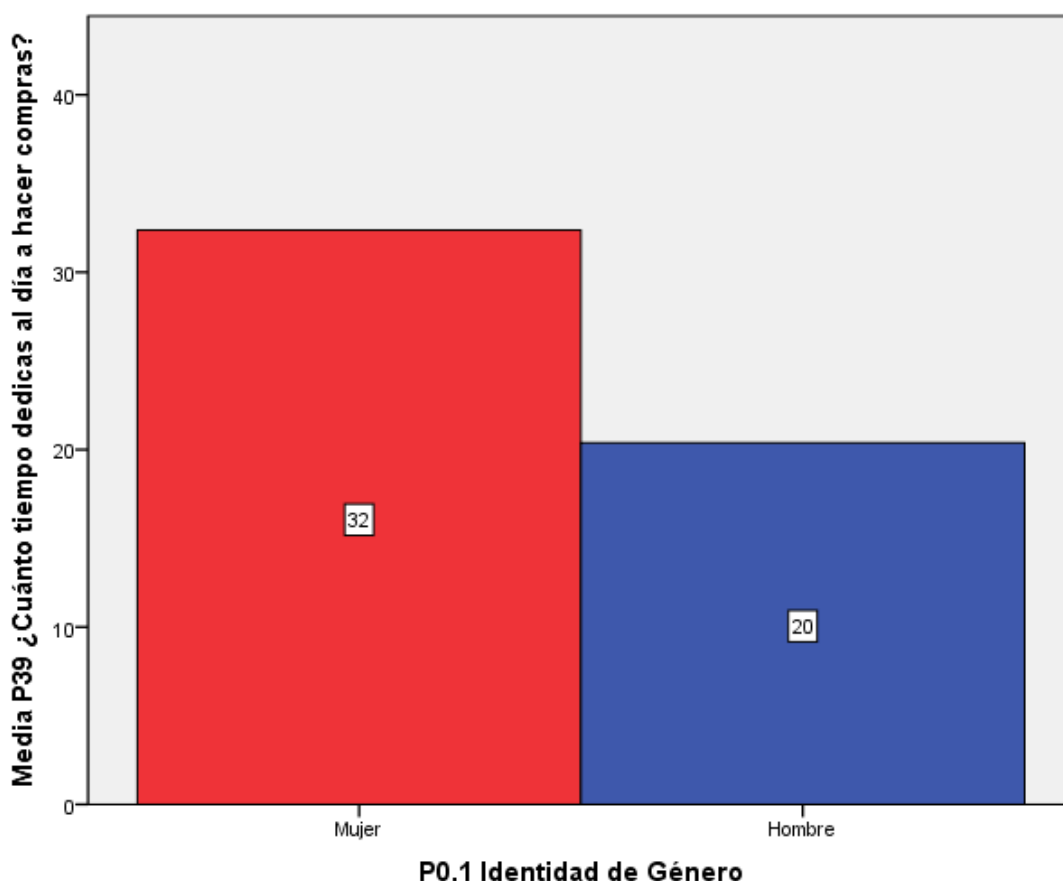


Figura 44: Tiempo medio diario (en minutos) dedicado a realizar compras desagregado por identidad de género de los miembros de la familia. Fuente: elaboración propia.

INFORME SOBRE LA SITUACIÓN SOCIOECONÓMICA DE LAS FAMILIAS GITANAS RESIDENTES EN CANARIAS



Asoc. De Mujeres Gitanas
Romi Kamela Nakerar



Gobierno de Canarias
Consejería de Derechos Sociales,
Igualdad, Diversidad y Juventud
Dirección General de Derechos Sociales
e Inmigración

La cosa cambia cuando hablamos de la limpieza del hogar (Figura 45), donde la diferencia entre géneros se transforma en algo abismal, siendo que las mujeres dedican de media a esta tarea 130 minutos diarios frente a los tan solo 18 de los hombres.

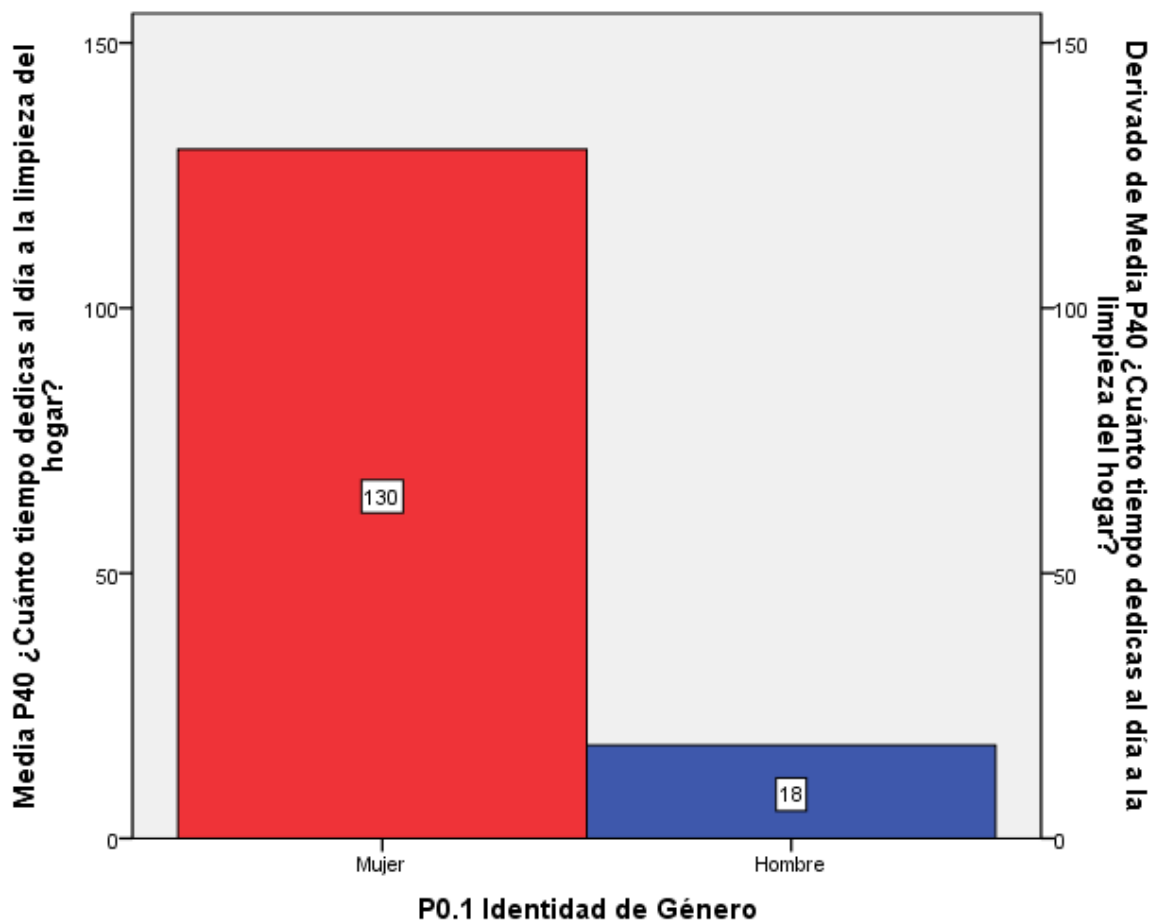


Figura 45: Tiempo medio diario (en minutos) dedicado a la limpieza del hogar desagregado por identidad de género de los miembros de la familia. Fuente: elaboración propia.

En una línea similar estaría el uso del tiempo en el lavado, planchado y ordenado de ropa (Figura 46), donde el tiempo medio diario dedicado por cada mujer es de 57 minutos frente a los 13 de los hombres.

INFORME SOBRE LA SITUACIÓN SOCIOECONÓMICA DE LAS FAMILIAS GITANAS RESIDENTES EN CANARIAS



Asoc. De Mujeres Gitanas
Romi Kamela Nakerar



Gobierno de Canarias
Consejería de Derechos Sociales,
Igualdad, Diversidad y Juventud
Dirección General de Derechos Sociales
e Inmigración

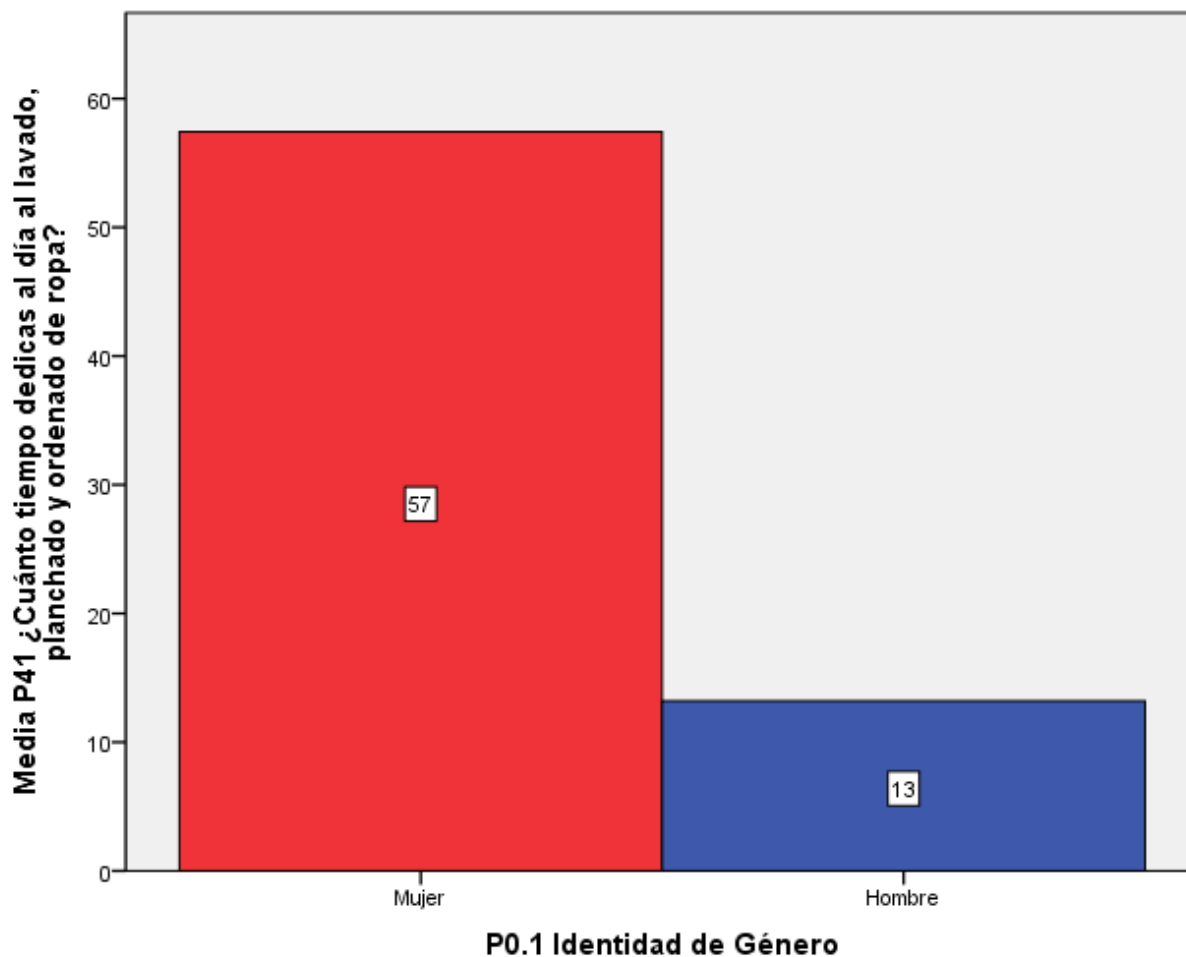


Figura 46: Tiempo medio diario (en minutos) dedicado al lavado, planchado y ordenado de ropa desagregado por identidad de género de los miembros de la familia. Fuente: elaboración propia.

La preparación de la comida (Figura 47) también sigue una tónica similar, siendo que las mujeres dedican a esta tarea de media 63 minutos diarios frente a los 18 de los hombres.

INFORME SOBRE LA SITUACIÓN SOCIOECONÓMICA DE LAS FAMILIAS GITANAS RESIDENTES EN CANARIAS



Asoc. De Mujeres Gitanas
Romi Kamela Nakerar



Gobierno de Canarias
Consejería de Derechos Sociales,
Igualdad, Diversidad y Juventud
Dirección General de Derechos Sociales
e Inmigración

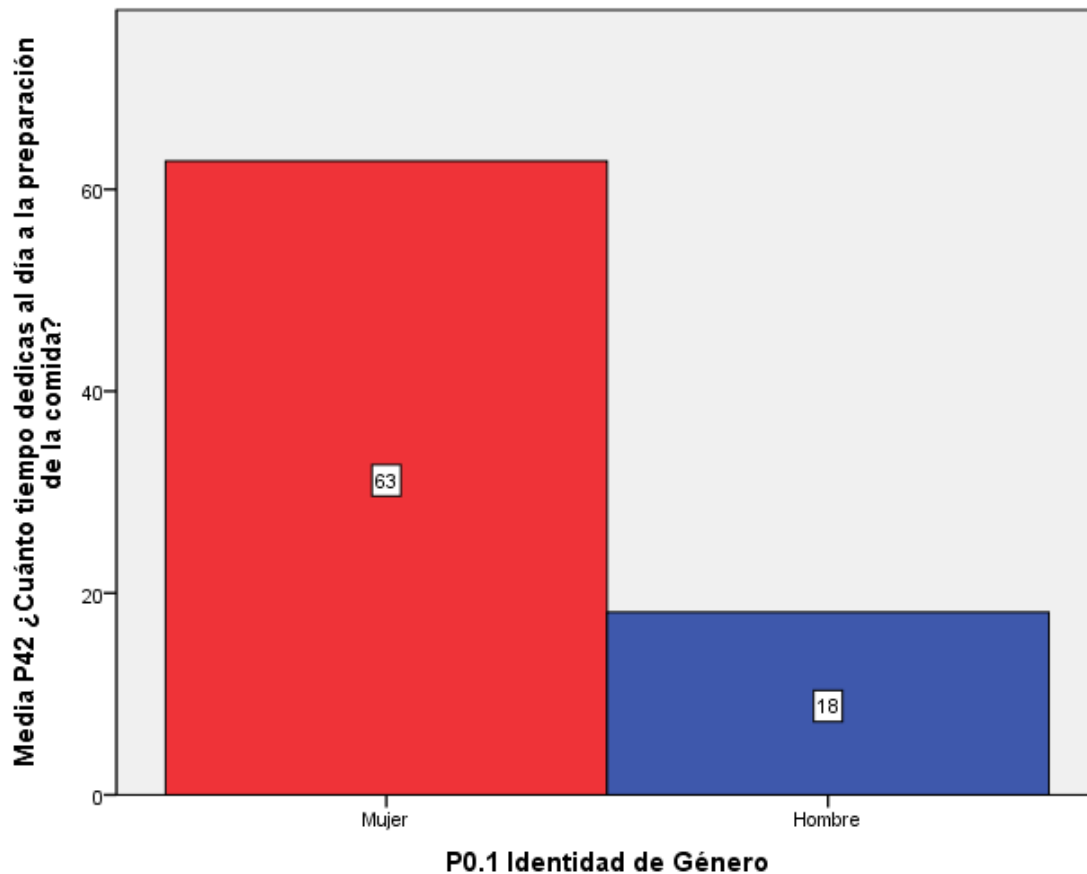


Figura 47: Tiempo medio diario (en minutos) dedicado a la preparación de comida en el hogar desagregado por identidad de género de los miembros de la familia. Fuente: elaboración propia.

Donde sí hay una mayor cercanía en el rol desempeñado por mujeres y hombres es en el tiempo dedicado a ayudar a los niños y niñas en sus tareas escolares (Figura 48). En este caso, el tiempo medio dedicado por las mujeres es de 11 minutos diarios frente a los 9 de los hombres, quedando a mucha menos distancia que en otras variables.

INFORME SOBRE LA SITUACIÓN SOCIOECONÓMICA DE LAS FAMILIAS GITANAS RESIDENTES EN CANARIAS



Asoc. De Mujeres Gitanas
Romi Kamela Nakerar



Gobierno de Canarias
Consejería de Derechos Sociales,
Igualdad, Diversidad y Juventud
Dirección General de Derechos Sociales
e Inmigración

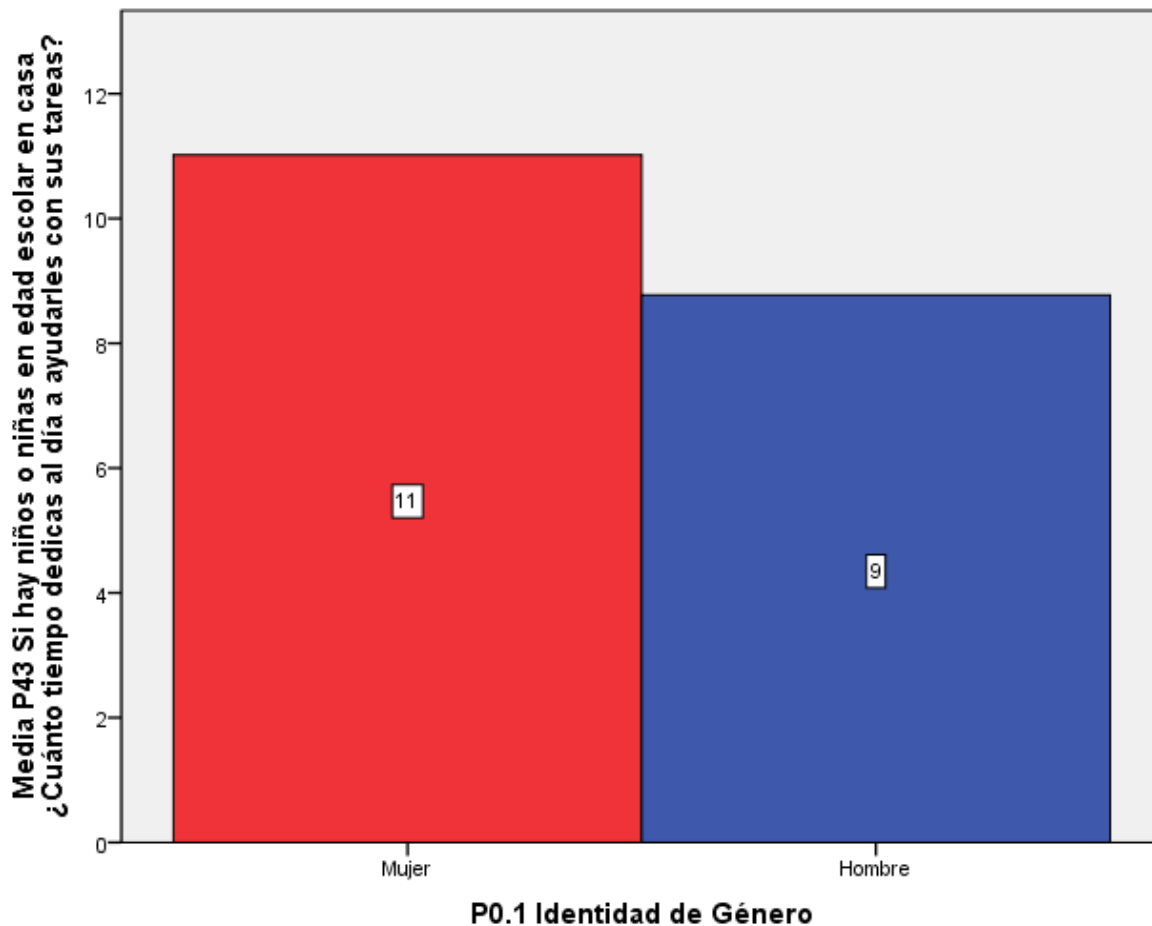


Figura 48: Tiempo medio diario (en minutos) dedicado a ayudar a niños y niñas en edad escolar con sus tareas académicas desagregado por identidad de género de los miembros de la familia.
Fuente: elaboración propia.

En el cuidado genérico de niños y niñas, es decir, el que excluye sus tareas académicas e incluye cosas como bañarlos/as, vestirlos/as, acostarlos/as, llevarlos al parque, etc. (Figura 49), vuelve a apreciarse una diferencia sustancial en el rol desempeñado en la familia por hombres y mujeres, siendo el tiempo diario que dedica de media cada mujer unos 220 minutos frente a los 120 de los hombres.

INFORME SOBRE LA SITUACIÓN SOCIOECONÓMICA DE LAS FAMILIAS GITANAS RESIDENTES EN CANARIAS



Asoc. De Mujeres Gitanas
Romí Kamela Nakerar



Gobierno de Canarias
Consejería de Derechos Sociales,
Igualdad, Diversidad y Juventud
Dirección General de Derechos Sociales
e Inmigración

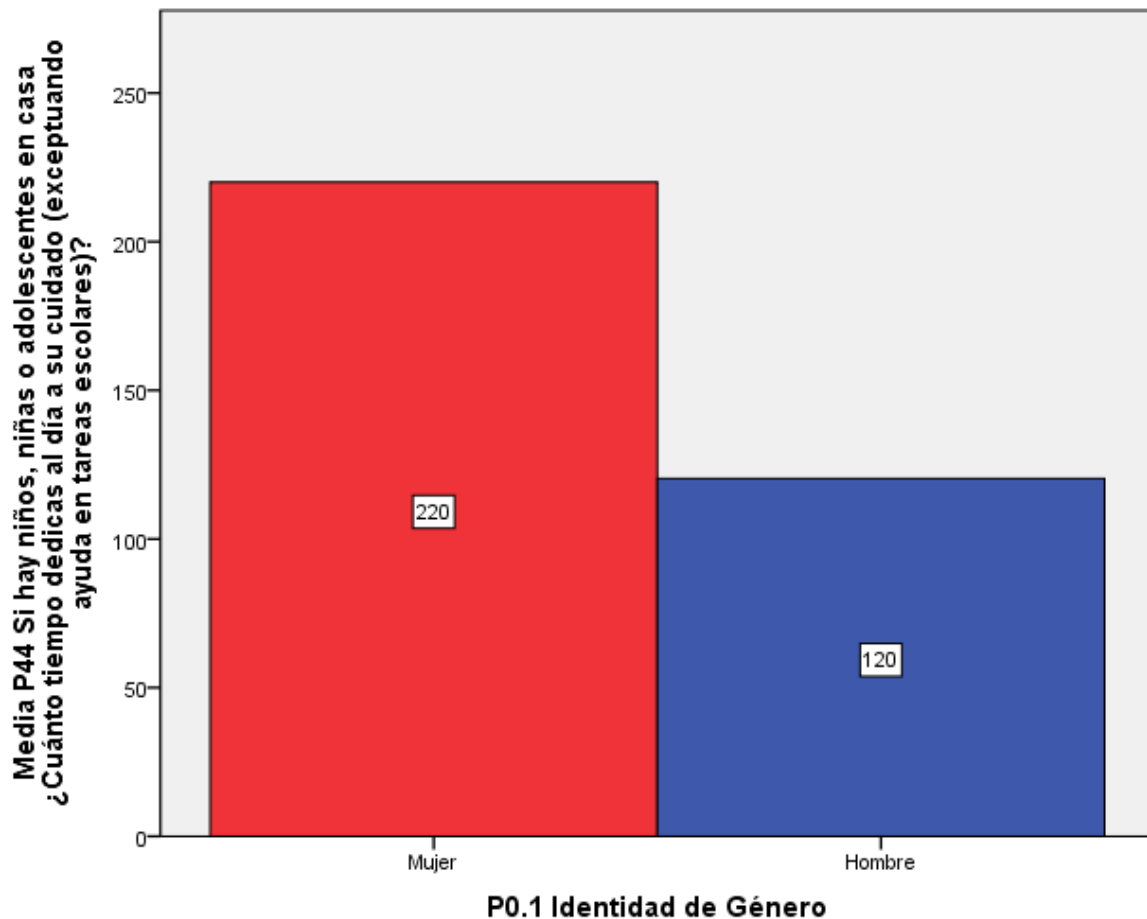


Figura 49: Tiempo medio diario (en minutos) dedicado a cuidar de niños y niñas (exceptuando tareas escolares) desagregado por identidad de género de los miembros de la familia. Fuente: elaboración propia.

Por último, hay otra pregunta en la que la diferencia entre el rol desempeñado entre hombres y mujeres vuelve a ser abismal, que es en el tiempo dedicado al cuidado de personas dependientes cuando hay de éstas en la familia (Figura 50). En este caso, el tiempo medio dedicado por cada mujer es de 353 minutos diarios, frente a los 74 de cada hombre, casi cinco veces más.

INFORME SOBRE LA SITUACIÓN SOCIOECONÓMICA DE LAS FAMILIAS GITANAS RESIDENTES EN CANARIAS



Asoc. De Mujeres Gitanas
Romi Kamela Nakerar



Gobierno de Canarias
Consejería de Derechos Sociales,
Igualdad, Diversidad y Juventud
Dirección General de Derechos Sociales
e Inmigración

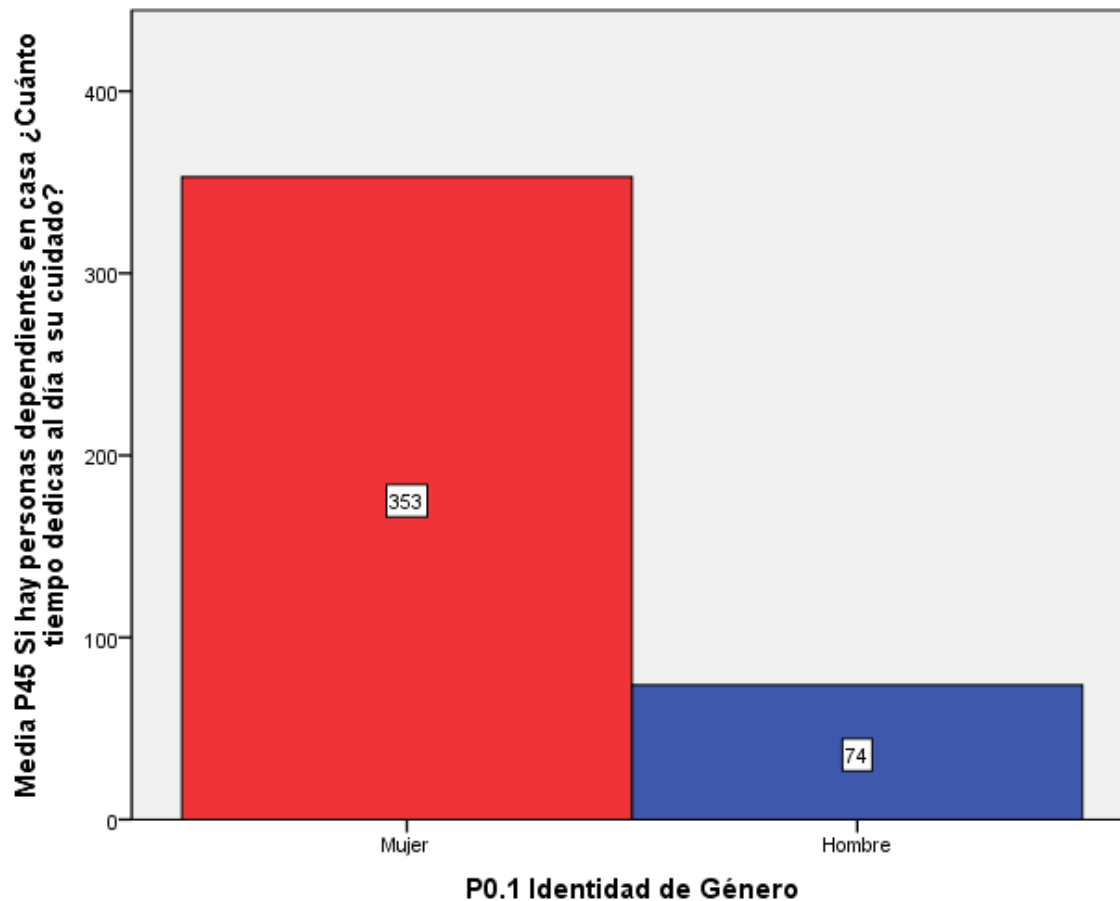


Figura 50: Tiempo medio diario (en minutos) dedicado a cuidar de las personas dependientes que hay en el hogar desagregado por identidad de género de los miembros de la familia.
Fuente: elaboración propia.

3.7 Venta Ambulante

Por razones históricas y culturales, la venta ambulante ha estado desde tiempos inmemoriales asociada a la comunidad gitana. Por decirlo de alguna manera, es su nicho económico tradicional. Es por esa razón que es un tema crucial cada vez que se habla de algo relacionado con la comunidad gitana.

La primera de las preguntas arroja que el 62,10% de las personas encuestadas tienen algún miembro de su familia que trabajó en la venta ambulante en el año inmediatamente anterior a la encuesta (Figura 51), frente al 37,10% que dijo que

INFORME SOBRE LA SITUACIÓN SOCIOECONÓMICA DE LAS FAMILIAS GITANAS RESIDENTES EN CANARIAS



Asoc. De Mujeres Gitanas
Romi Kamela Nakerar



Gobierno de Canarias
Consejería de Derechos Sociales,
Igualdad, Diversidad y Juventud
Dirección General de Derechos Sociales
e Inmigración

nadie de su familia había salido a vender durante el último año.

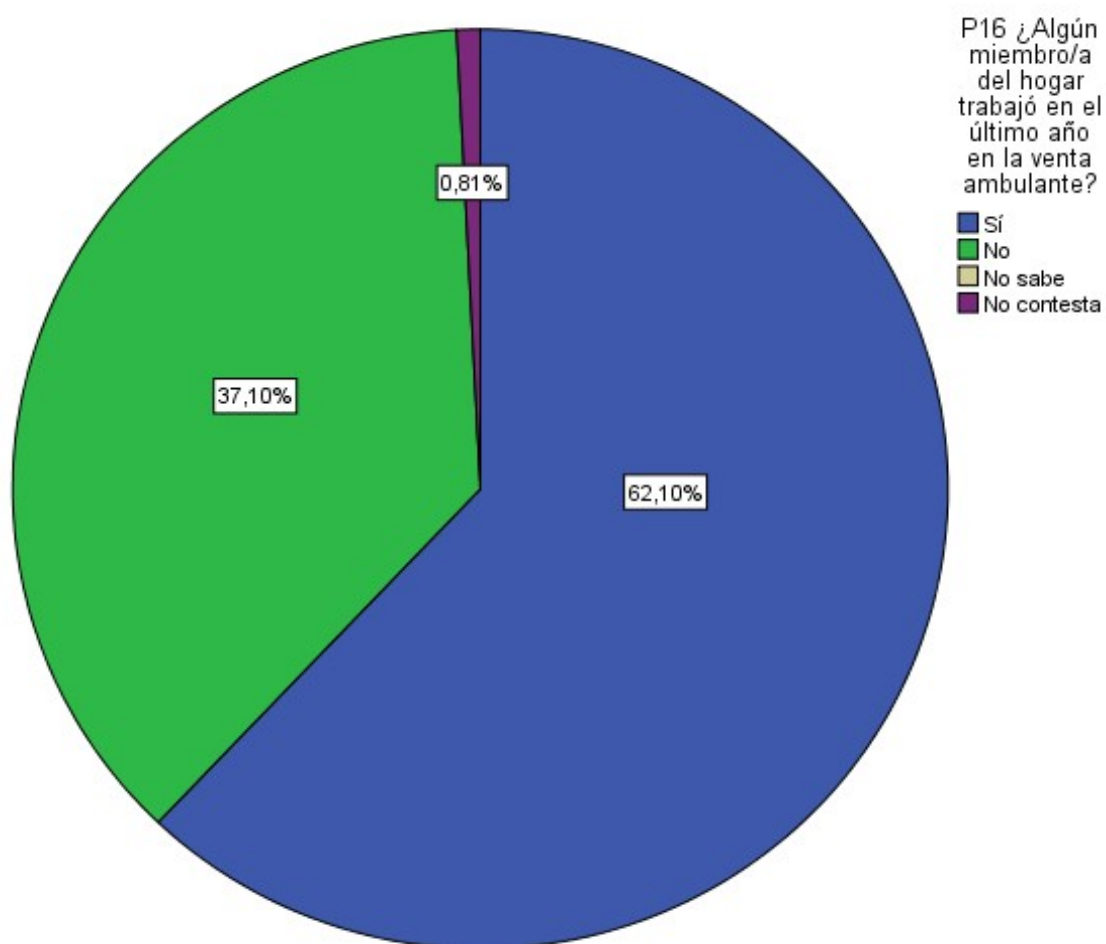


Figura 51: Hogares con algún miembro que trabajó en la venta ambulante durante el año inmediatamente anterior. Fuente: elaboración propia.

La siguiente pregunta hace referencia al peso de los ingresos provenientes de la venta ambulante en el conjunto de la economía familiar (Figura 52), siendo que para el 21,35% de los hogares, el dinero que entra por la venta ambulante es la vía principal de ingresos; para el 30,34%, no es la vía principal de ingresos, pero sin ese dinero no podrían vivir; para el 16,85%, sólo es un ingreso complementario; mientras que el 31,46% dice que en su casa no entra dinero proveniente de la venta ambulante.

INFORME SOBRE LA SITUACIÓN SOCIOECONÓMICA DE LAS FAMILIAS GITANAS RESIDENTES EN CANARIAS



Asoc. De Mujeres Gitanas
Romi Kamela Nakerar



Gobierno de Canarias
Consejería de Derechos Sociales,
Igualdad, Diversidad y Juventud
Dirección General de Derechos Sociales
e Inmigración

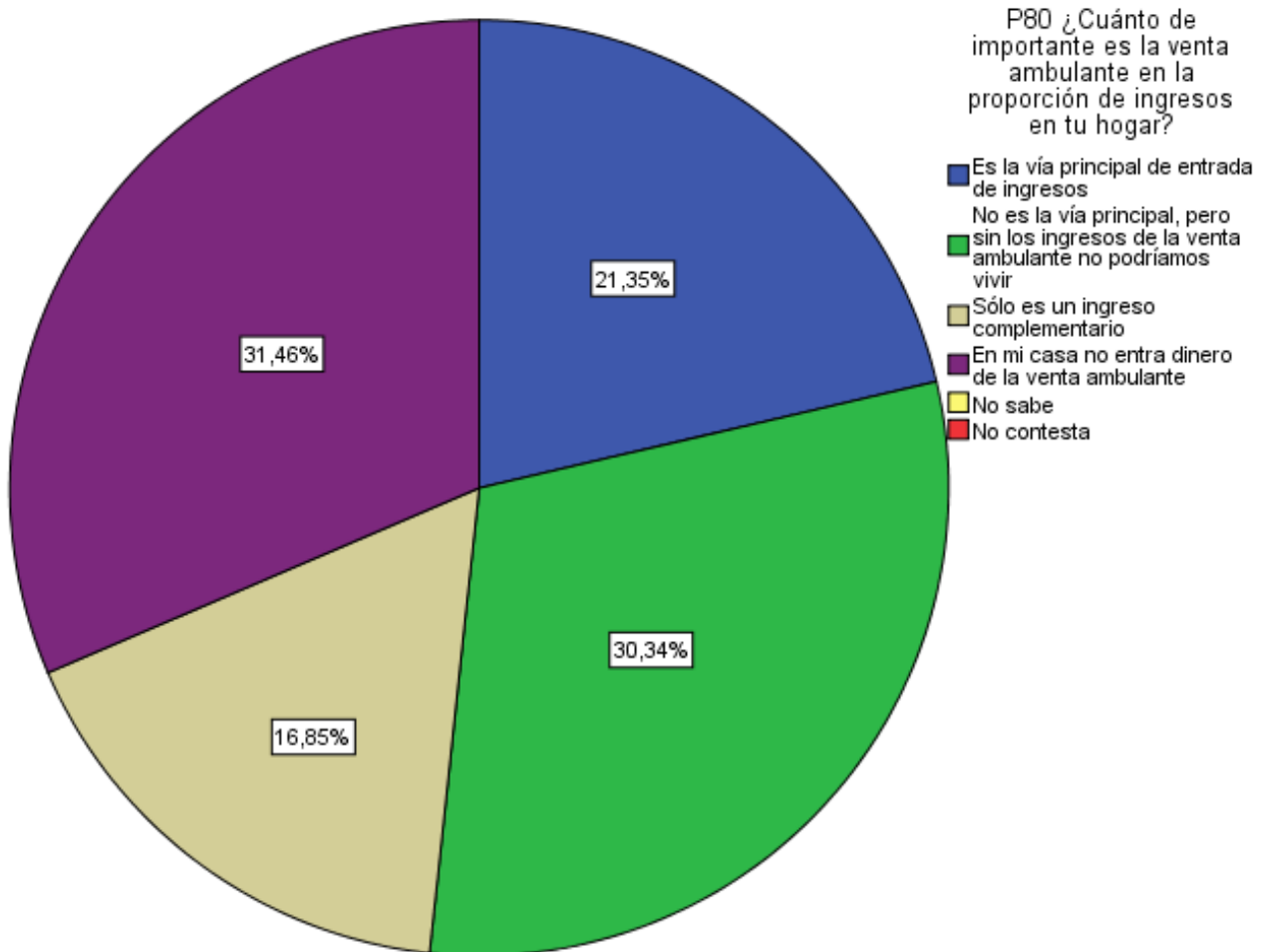


Figura 52: Peso relativo del dinero proveniente de la venta ambulante en el presupuesto familiar total.
Fuente: elaboración propia.

Pero si hay algo que llama la atención cuando se nombra el tema de la venta ambulante a cualquier miembro de la comunidad gitana residente en Canarias, es lo mala de la situación de este sector económico en los últimos tiempos. Es por ello que se decidió preguntar, de forma abierta, por las posibles soluciones a las problemáticas actuales de quien tiene esta actividad como forma de vida.

La nube de términos que arrojó la pregunta “P81 ¿Qué medidas consideras que se deberían tomar para facilitar su labor a quien vive de la venta ambulante?” (Figura 53), dejó como palabras más destacadas el adverbio “más”, el pronombre “que”, las

Gobierno de Canarias
Consejería de Derechos Sociales,
Igualdad, Diversidad y Juventud
Dirección General de Derechos Sociales
e Inmigración

[illegible]

También se optó por realizar otra pregunta abierta relativa a las posibles alternativas que podrían tomar las personas que antes podían vivir dignamente de la venta ambulante ante el aparente colapso de esta actividad tradicional. La nube de palabras de la pregunta. La nube de términos generada por las respuestas a la pregunta “P82 Teniendo en cuenta las dificultades que atraviesa el sector de la venta ambulante en

INFORME SOBRE LA SITUACIÓN SOCIOECONÓMICA DE LAS FAMILIAS GITANAS RESIDENTES EN CANARIAS



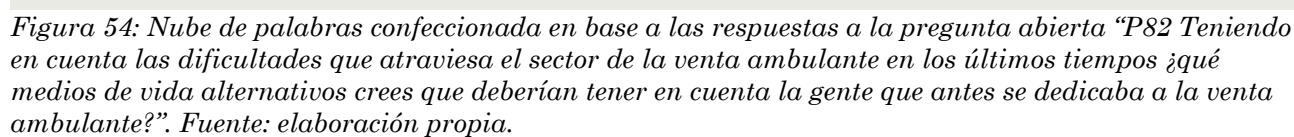
Asoc. De Mujeres Gitanas
Romi Kamela Nakerar



Gobierno de Canarias
Consejería de Derechos Sociales,
Igualdad, Diversidad y Juventud
Dirección General de Derechos Sociales
e Inmigración

los últimos tiempos ¿qué medios de vida alternativos crees que deberían tener en cuenta la gente que antes se dedicaba a la venta ambulante?” (Figura 54), dejó como destacadas las palabras siguientes: las formas verbales “buscar” y “sé”; los sustantivos “formación”, “ambulante” y “personas”; el adverbio “más”, y los pronombres “que” y “les”. Esto parece que las soluciones propuestas giran en torno a la necesidad de formarse para poder buscar un empleo en otro sector, aunque varias de las personas entrevistadas avisaron de la dificultad que tendría esto cuando hablamos de reciclar laboralmente a gente mayor que lleva toda su vida dedicada a esto.

Gobierno de Canarias
Consejería de Derechos Sociales,
Igualdad, Diversidad y Juventud
Dirección General de Derechos Sociales
e Inmigración



La primera pregunta relativa a los ingresos, hace referencia a si se comparten ingresos y gastos en el hogar (Figura 55), declarando un 76,61% que sí los comparten,

INFORME SOBRE LA SITUACIÓN SOCIOECONÓMICA DE LAS FAMILIAS GITANAS RESIDENTES EN CANARIAS



Asoc. De Mujeres Gitanas
Romi Kamela Nakerar



Gobierno de Canarias
Consejería de Derechos Sociales,
Igualdad, Diversidad y Juventud
Dirección General de Derechos Sociales
e Inmigración

frente a un 20,97% que no.

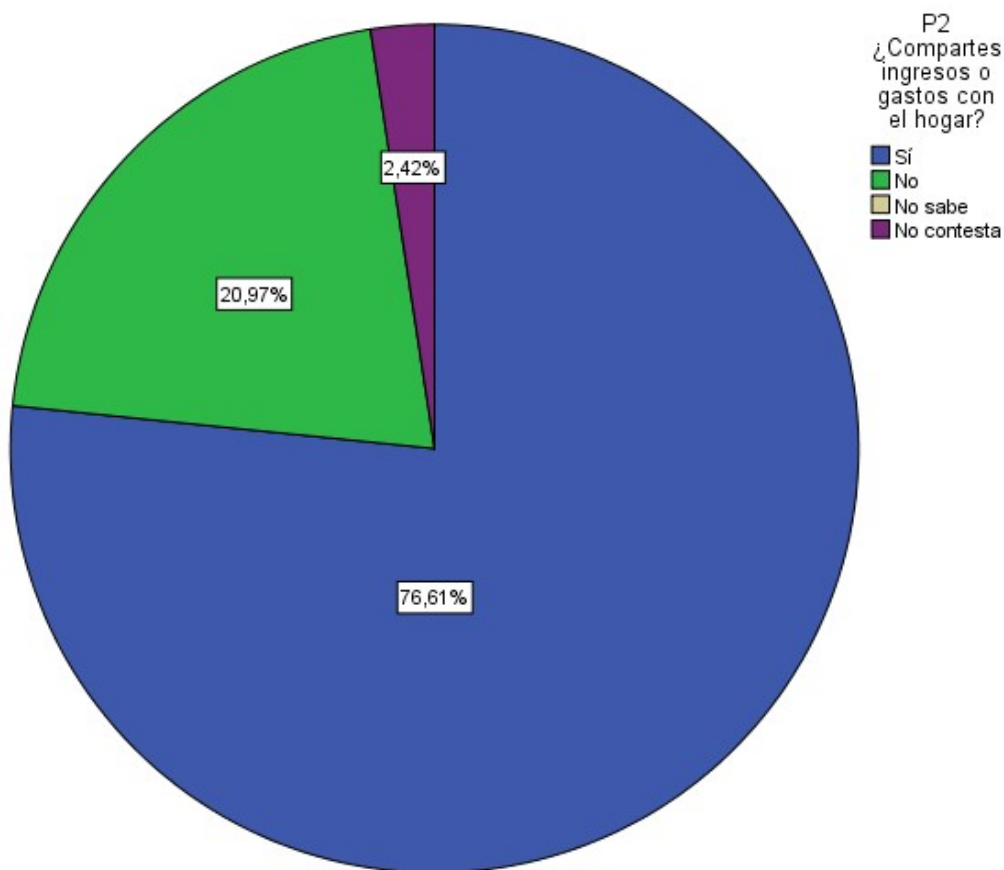


Figura 55: Porcentaje de hogares donde se comparten o no ingresos o gastos. Fuente: elaboración propia.

La proporción de hogares que denuncia llegar a fin de mes con mucha dificultad, asciende al 50,81% (Figura 56); un 32,26% dice que llegar a fin de mes con dificultad; un 11,29%, con cierta dificultad; un 3,23% dice llegar a fin de mes con cierta facilidad, y un 2,42%, con facilidad.

INFORME SOBRE LA SITUACIÓN SOCIOECONÓMICA DE LAS FAMILIAS GITANAS RESIDENTES EN CANARIAS



Asoc. De Mujeres Gitanas
Romi Kamela Nakerar



Gobierno de Canarias
Consejería de Derechos Sociales,
Igualdad, Diversidad y Juventud
Dirección General de Derechos Sociales
e Inmigración

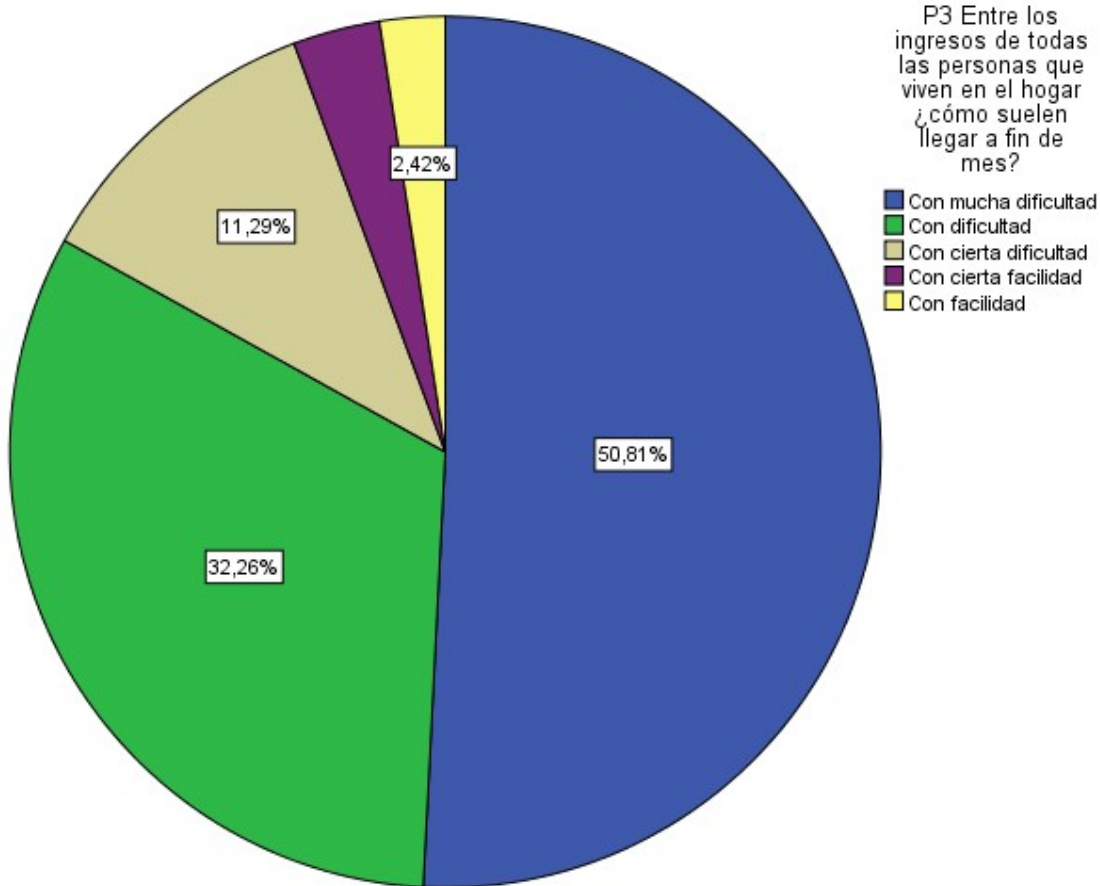


Figura 56: Grado de dificultad para llegar a fin de mes con los ingresos disponibles. Fuente: elaboración propia.

Respecto al momento de terminarse los ingresos tras el cobro mensual, bien sea de salarios, pagas o pensiones, el 8,87% de las personas encuestadas dice que se le terminan el mismo día de cobro porque no logran cubrirle todos los gastos; el 51,61% dice durarle hasta entre la primera o la segunda semana del mes; el 29,03% dice durarle entre la tercera y la cuarta semana, y sólo el 8,06% dice durarle sin problemas hasta el siguiente cobro.

INFORME SOBRE LA SITUACIÓN SOCIOECONÓMICA DE LAS FAMILIAS GITANAS RESIDENTES EN CANARIAS



Asoc. De Mujeres Gitanas
Romi Kamela Nakerar



Gobierno de Canarias
Consejería de Derechos Sociales,
Igualdad, Diversidad y Juventud
Dirección General de Derechos Sociales
e Inmigración

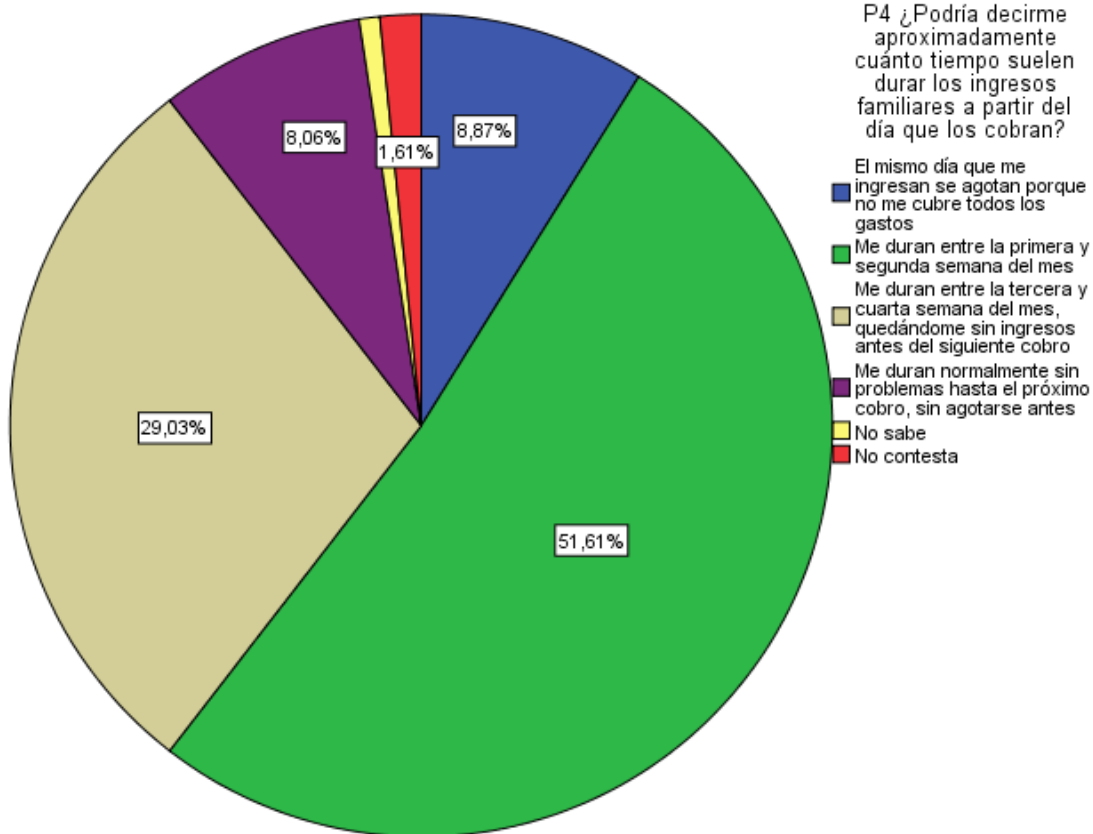


Figura 57: Duración de los ingresos mensuales tras el cobro. Fuente: elaboración propia.

Entre las/os cabezas de familia que respondieron que no lograban llegar a fin de mes, se realizó una pregunta para averiguar de dónde obtienen los recursos el resto del ciclo hasta el siguiente cobro (Figura 58), quedando el resultado de la siguiente manera: un 25,44% dice depender del apoyo familiar; un 18,42%, del banco de alimentos; un 37,72%, de la venta ambulante; un 14,91%, de otros recursos, y un 3,51%, de ninguno.

INFORME SOBRE LA SITUACIÓN SOCIOECONÓMICA DE LAS FAMILIAS GITANAS RESIDENTES EN CANARIAS



Asoc. De Mujeres Gitanas
Romí Kamela Nakerar



Gobierno de Canarias
Consejería de Derechos Sociales,
Igualdad, Diversidad y Juventud
Dirección General de Derechos Sociales
e Inmigración

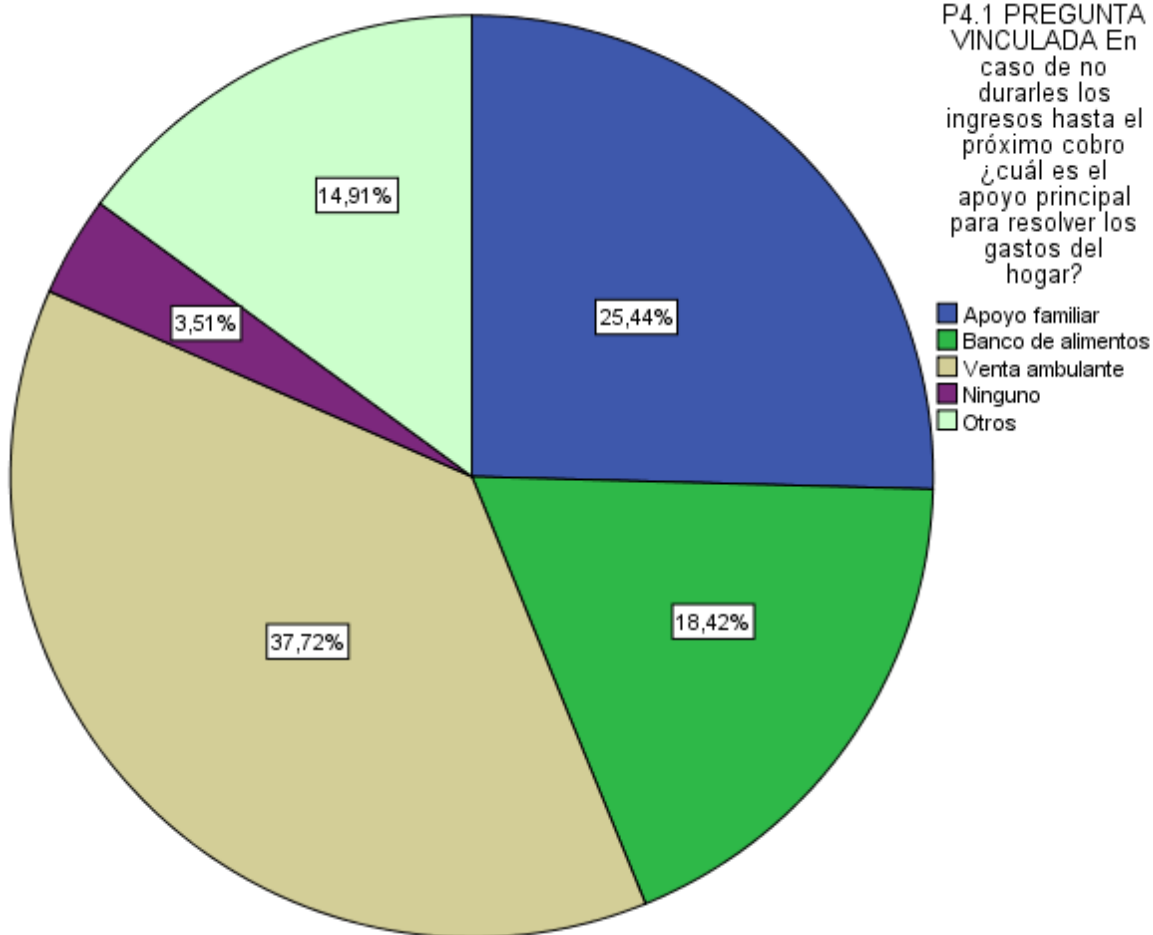


Figura 58: Origen del apoyo para llegar a fin de mes de las familias que no lo logran mediante sus ingresos monetarios regulares. Fuente: elaboración propia.

3.9 Gastos Corrientes

Además del origen de los ingresos y la gestión de éstos, también es importante el destino que tienen, es decir, el poder adquisitivo de las familias, sus pautas de consumo, etc.

Por ejemplo, ante la pregunta de si se pueden permitir irse de vacaciones al menos una semana al año (Figura 59), un aplastante 92,47% respondió que no, frente a un escueto 6,45% que respondió que sí y un 0,81% que dijo desconocer, en el momento de la entrevista, si en el año en curso le iba a alcanzar para poder salir a alguna parte.

INFORME SOBRE LA SITUACIÓN SOCIOECONÓMICA DE LAS FAMILIAS GITANAS RESIDENTES EN CANARIAS



Asoc. De Mujeres Gitanas
Romi Kamela Nakerar



Gobierno de Canarias
Consejería de Derechos Sociales,
Igualdad, Diversidad y Juventud
Dirección General de Derechos Sociales
e Inmigración

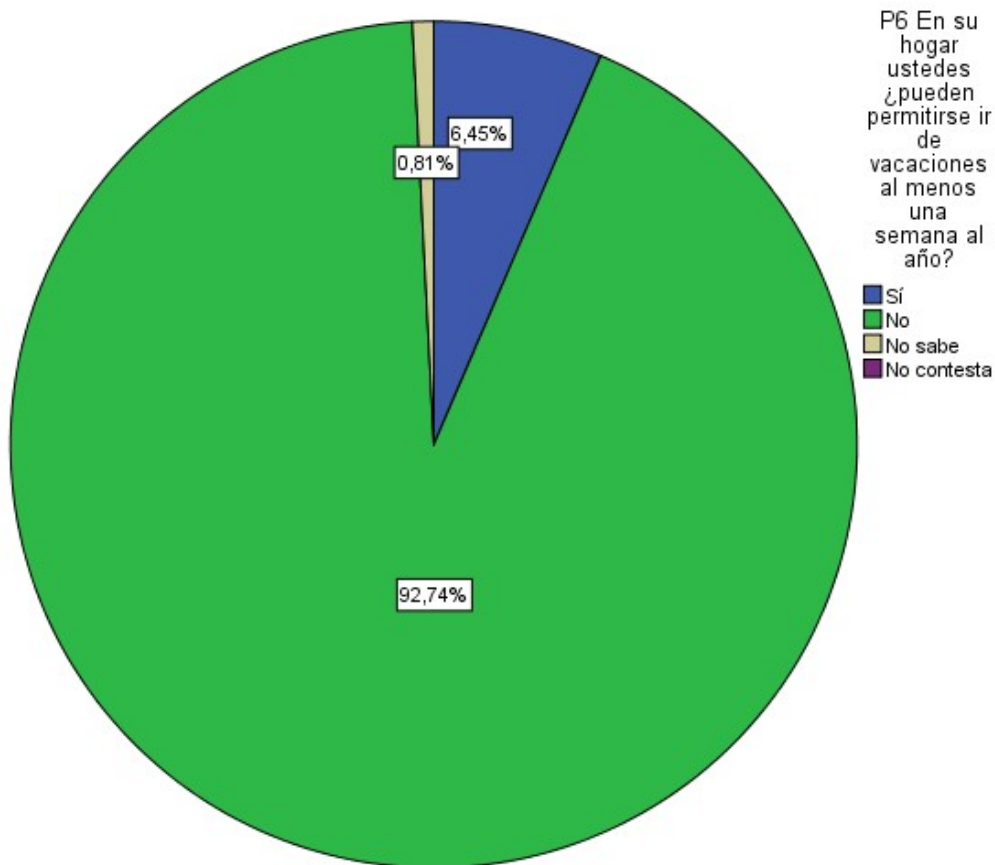


Figura 59: Disponibilidad presupuestaria de los hogares encuestados para salir, al menos, una semana de vacaciones al año. Fuente: elaboración propia.

Ante la pregunta de si en su hogar se han acumulado facturas y recibos (hipoteca, alquiler, agua, luz, etc.) sin pagar en los últimos doce meses (Figura 60), un 69,35% dijo que sí, frente a un 27,42% que dijo que no.

INFORME SOBRE LA SITUACIÓN SOCIOECONÓMICA DE LAS FAMILIAS GITANAS RESIDENTES EN CANARIAS



Asoc. De Mujeres Gitanas
Romi Kamela Nakerar



Gobierno de Canarias
Consejería de Derechos Sociales,
Igualdad, Diversidad y Juventud
Dirección General de Derechos Sociales
e Inmigración

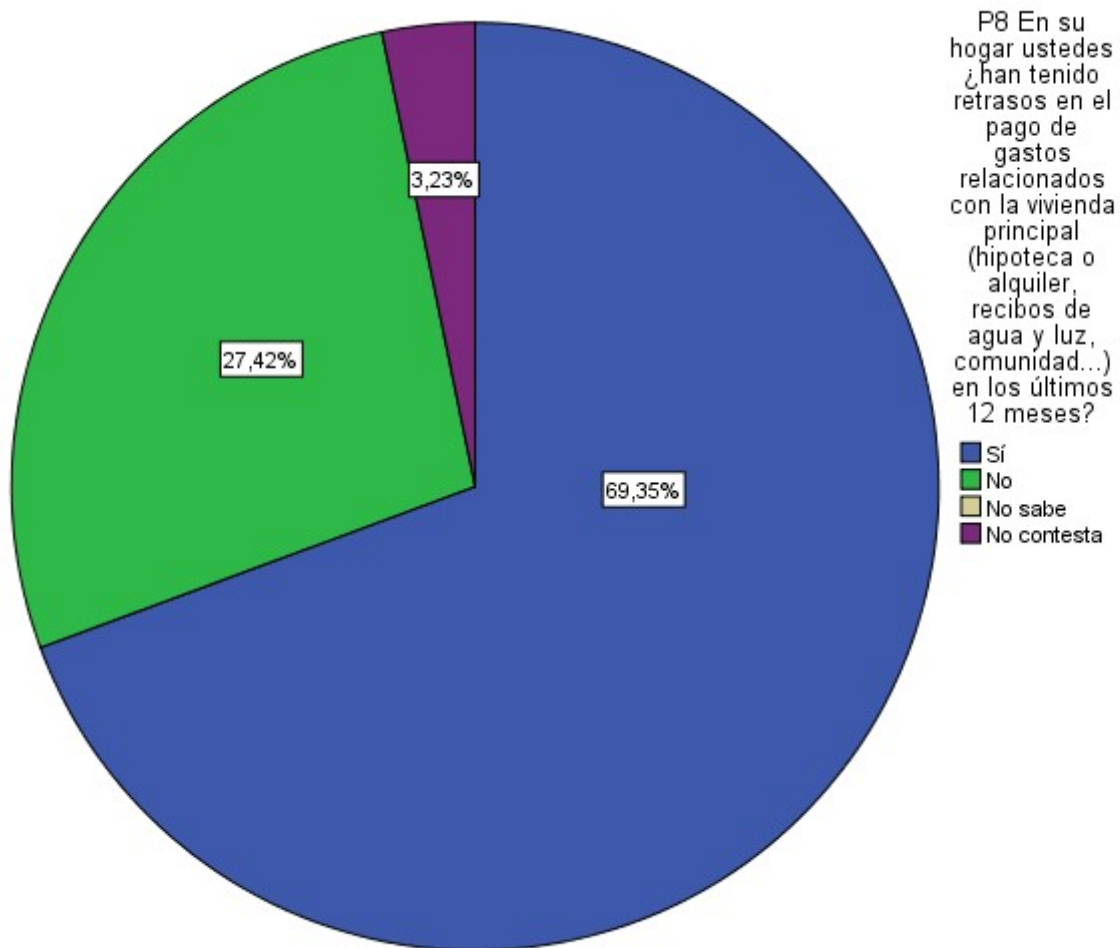


Figura 60: Retrasos en el pago de facturas y recibos en los últimos doce meses. Fuente: elaboración propia.

Al cuantificar dicho retraso entre las personas que respondieron que sí, un 34,94% dijo que el retraso había sido inferior a 2 meses (Figura 61); un 30,12% dijo que había sido de entre 2 y 4 meses; un 9,64%, de entre 4 y 6 meses, y un 20,48%, de más de 6 meses.

INFORME SOBRE LA SITUACIÓN SOCIOECONÓMICA DE LAS FAMILIAS GITANAS RESIDENTES EN CANARIAS



Asoc. De Mujeres Gitanas
Romi Kamela Nakerar



Gobierno de Canarias
Consejería de Derechos Sociales,
Igualdad, Diversidad y Juventud
Dirección General de Derechos Sociales
e Inmigración

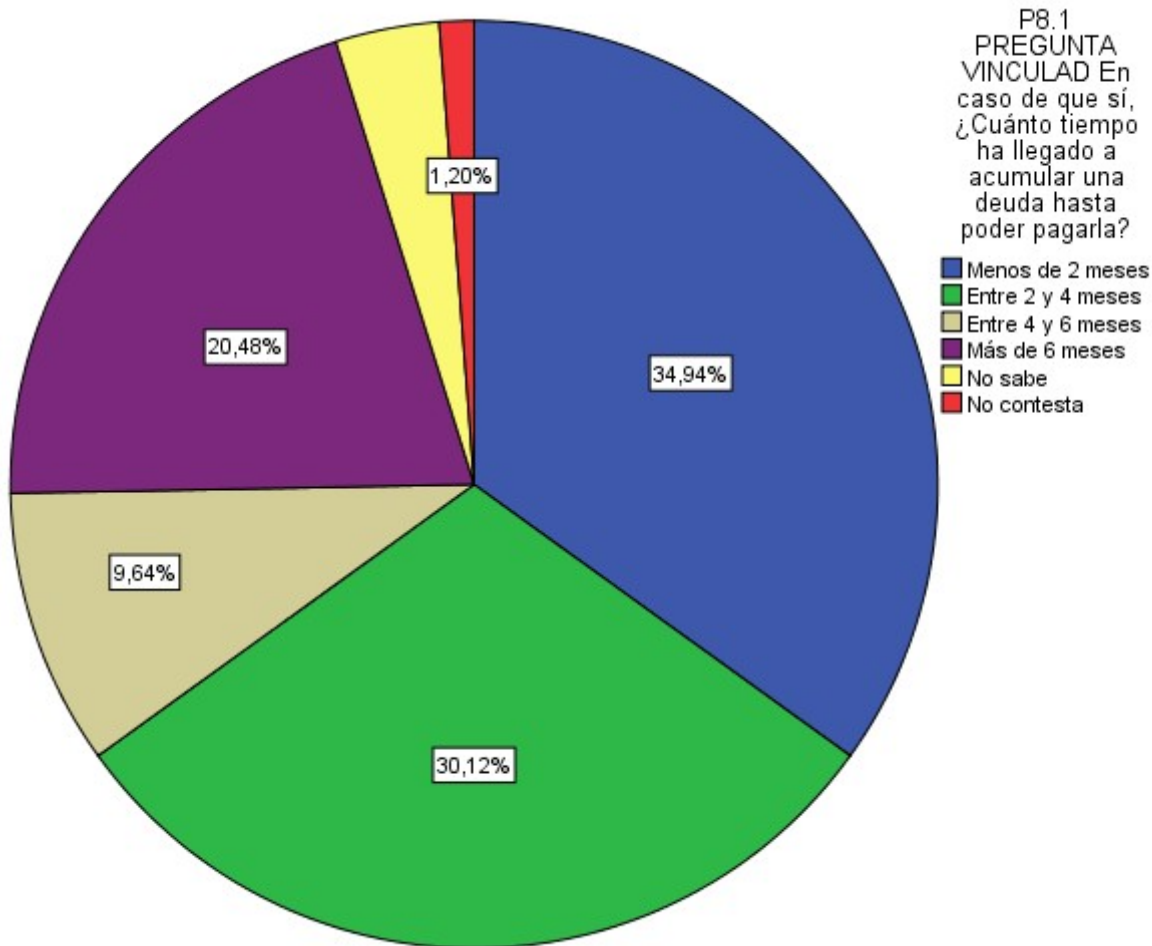


Figura 61: Duración máxima del retraso en el pago de facturas y recibos entre el segmento de las personas encuestadas que acumularon algún retraso en los últimos 12 meses. Fuente: elaboración propia.

Otra pregunta que también arroja información es la relativa a la capacidad de poder comprar a plazos algún tipo de equipamiento para el hogar (Figura 62), del tipo de mobiliario o grandes electrodomésticos. A esta pregunta respondió negativamente el 85,48% de las personas encuestadas, frente al 12,10% que respondieron que sí podrían comprar a plazos dichos equipamientos domésticos y un 1,61% que dijo desconocer si se le concedería o no el crédito necesario para dicha compra.

INFORME SOBRE LA SITUACIÓN SOCIOECONÓMICA DE LAS FAMILIAS GITANAS RESIDENTES EN CANARIAS



Asoc. De Mujeres Gitanas
Romi Kamela Nakerar



Gobierno de Canarias
Consejería de Derechos Sociales,
Igualdad, Diversidad y Juventud
Dirección General de Derechos Sociales
e Inmigración

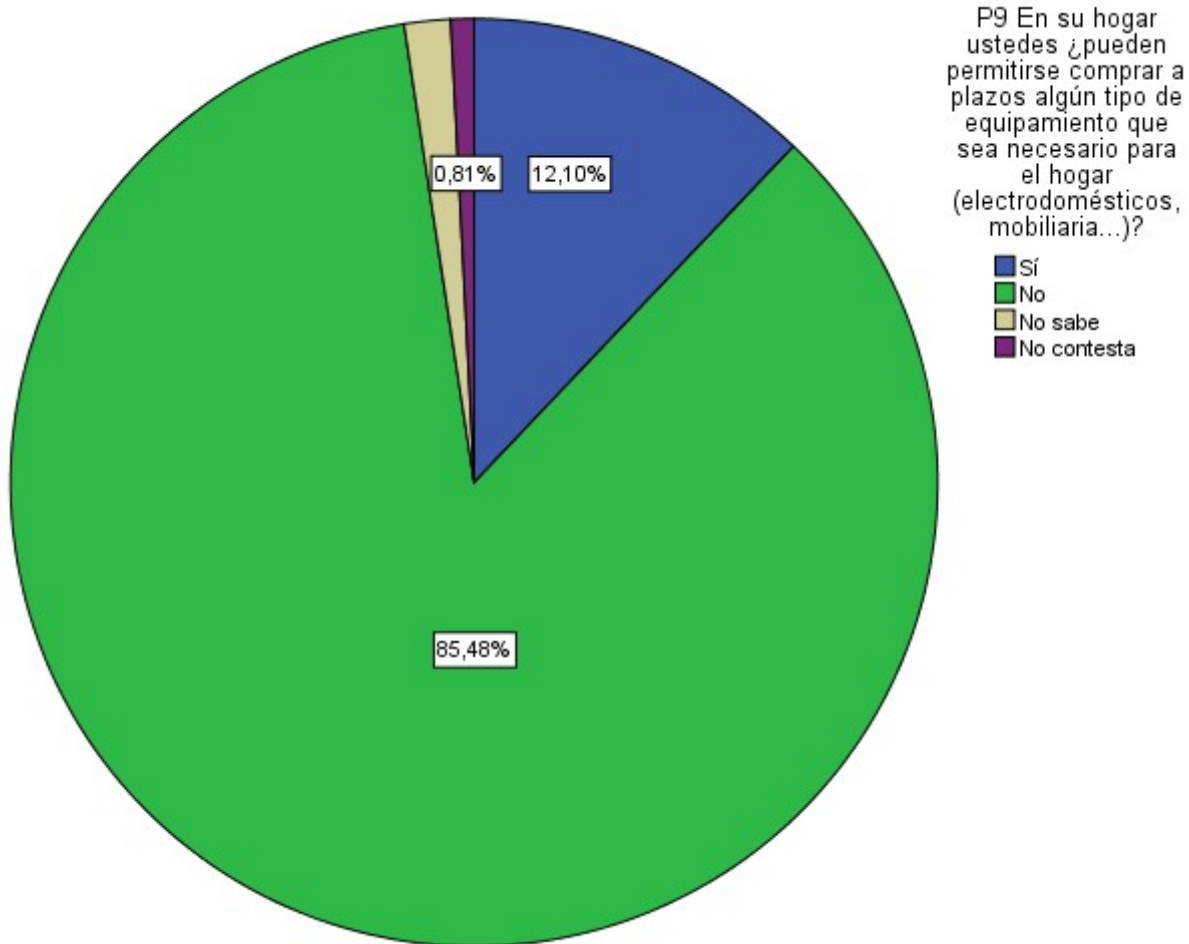


Figura 62: Posibilidad de adquirir a crédito equipamiento necesario para la vivienda. Fuente: elaboración propia.

La posibilidad o no de adquisición de textiles necesarios para vestir a toda la familia es otro indicador que aporta información sobre la situación socioeconómica de una familia determinada. Ante la pregunta de si en su hogar pueden permitirse comprar ropa para toda la familia (Figura 63), el 56,45% respondió que sí, frente al 43,55% que respondió que no.

INFORME SOBRE LA SITUACIÓN SOCIOECONÓMICA DE LAS FAMILIAS GITANAS RESIDENTES EN CANARIAS



Asoc. De Mujeres Gitanas
Romi Kamela Nakerar



Gobierno de Canarias
Consejería de Derechos Sociales,
Igualdad, Diversidad y Juventud
Dirección General de Derechos Sociales
e Inmigración

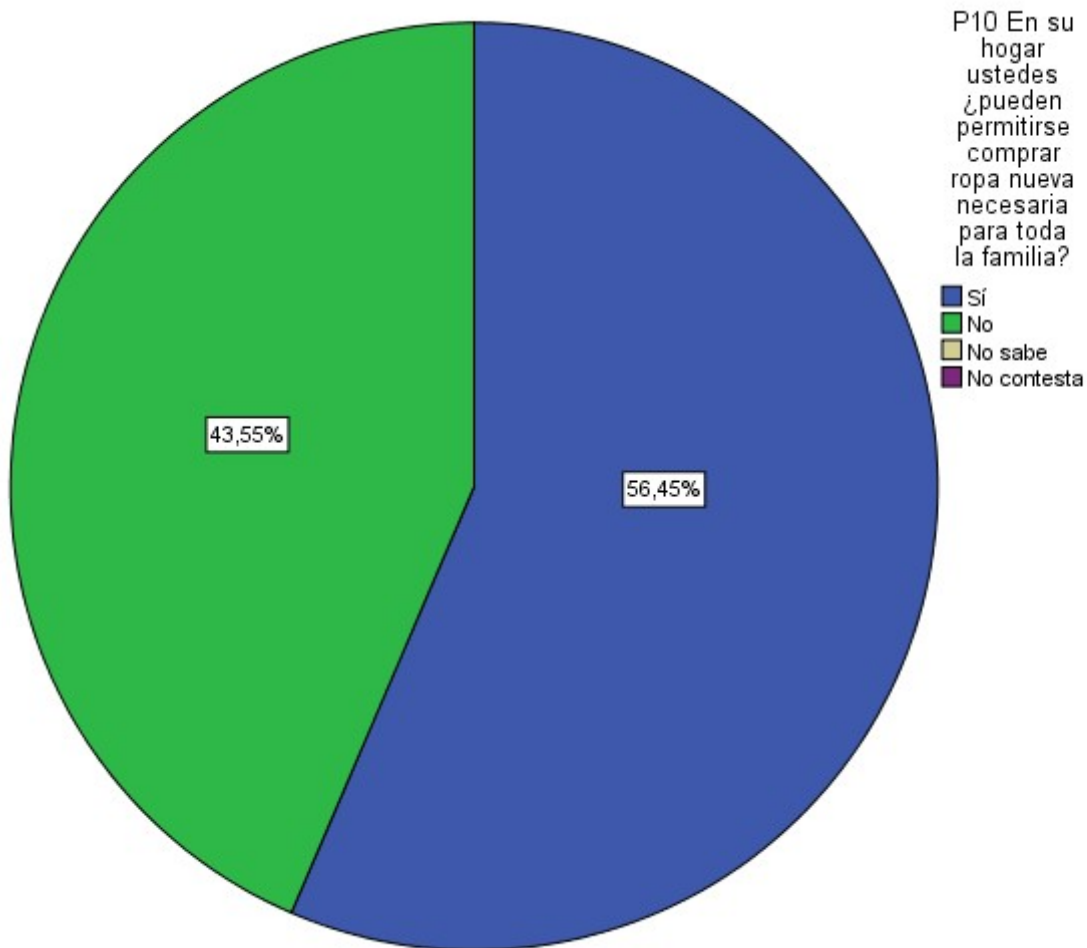


Figura 63: Disponibilidad presupuestaria en el hogar para adquirir prendas de ropa necesarias para toda la familia. Fuente: elaboración propia.

Complementaria a la anterior estaría la pregunta relativa a la frecuencia de compra de ropa en el hogar (Figura 64). En ésta, el 6,45% de las personas encuestadas dijeron que cada 1 o 2 meses; el 24,29%, cada 3 o 4 meses; el 20,97%, cada 5 o 6 meses, y el 42,74%, cada más de 6 meses.

INFORME SOBRE LA SITUACIÓN SOCIOECONÓMICA DE LAS FAMILIAS GITANAS RESIDENTES EN CANARIAS



Asoc. De Mujeres Gitanas
Romi Kamela Nakerar



Gobierno de Canarias
Consejería de Derechos Sociales,
Igualdad, Diversidad y Juventud
Dirección General de Derechos Sociales
e Inmigración

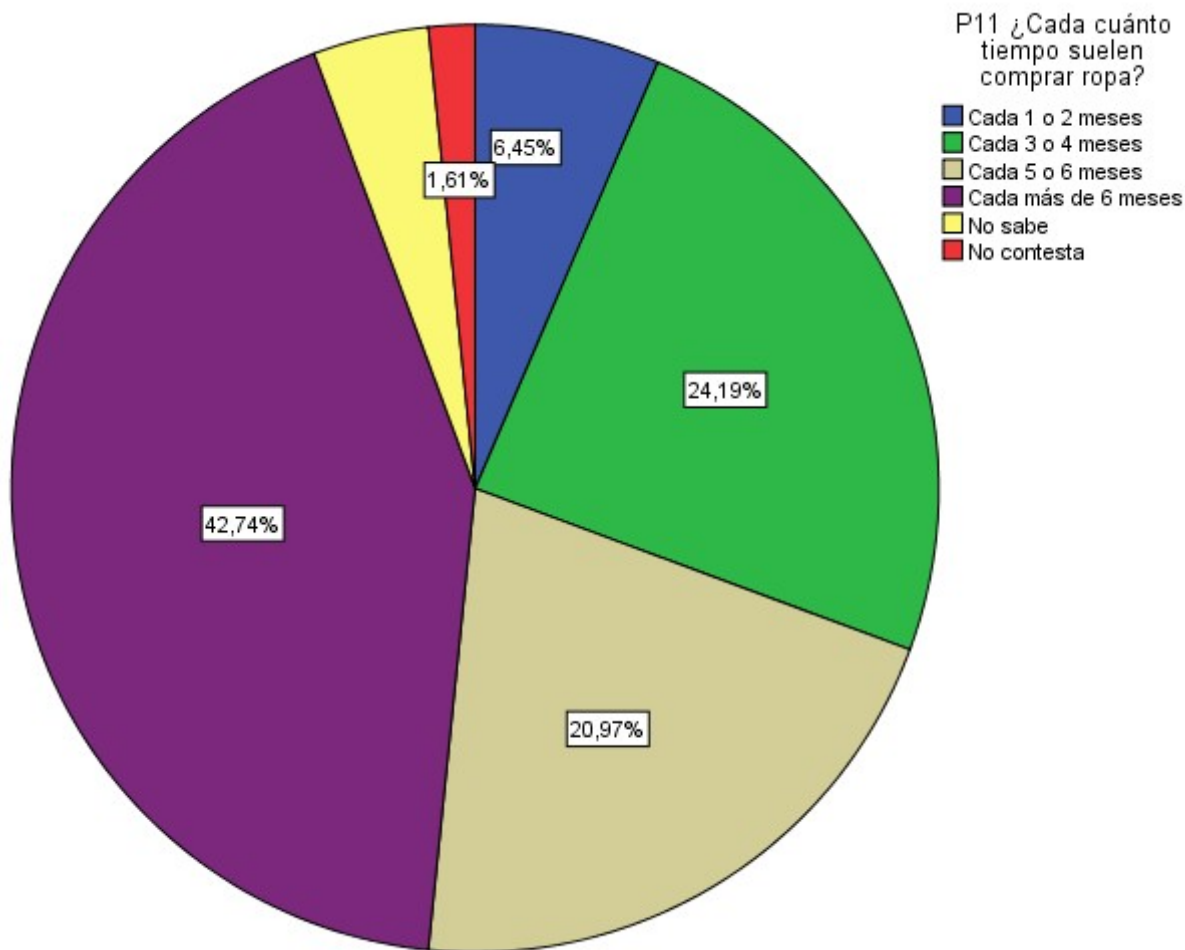


Figura 64: Frecuencia de compra de ropa en el hogar.

Otro indicativo de la restricción presupuestaria en el hogar se podría encontrar en la posibilidad o no de gastar semanalmente una pequeña cantidad de dinero en una/o misma/o (Figura 65). Ante esta pregunta, el 85,48% de las personas encuestadas respondieron que no, frente al 12,90% que dijeron que sí pueden semanalmente gastar una pequeña cantidad de dinero en sí mismas/os.

INFORME SOBRE LA SITUACIÓN SOCIOECONÓMICA DE LAS FAMILIAS GITANAS RESIDENTES EN CANARIAS



Asoc. De Mujeres Gitanas
Romi Kamela Nakerar



Gobierno de Canarias
Consejería de Derechos Sociales,
Igualdad, Diversidad y Juventud
Dirección General de Derechos Sociales
e Inmigración

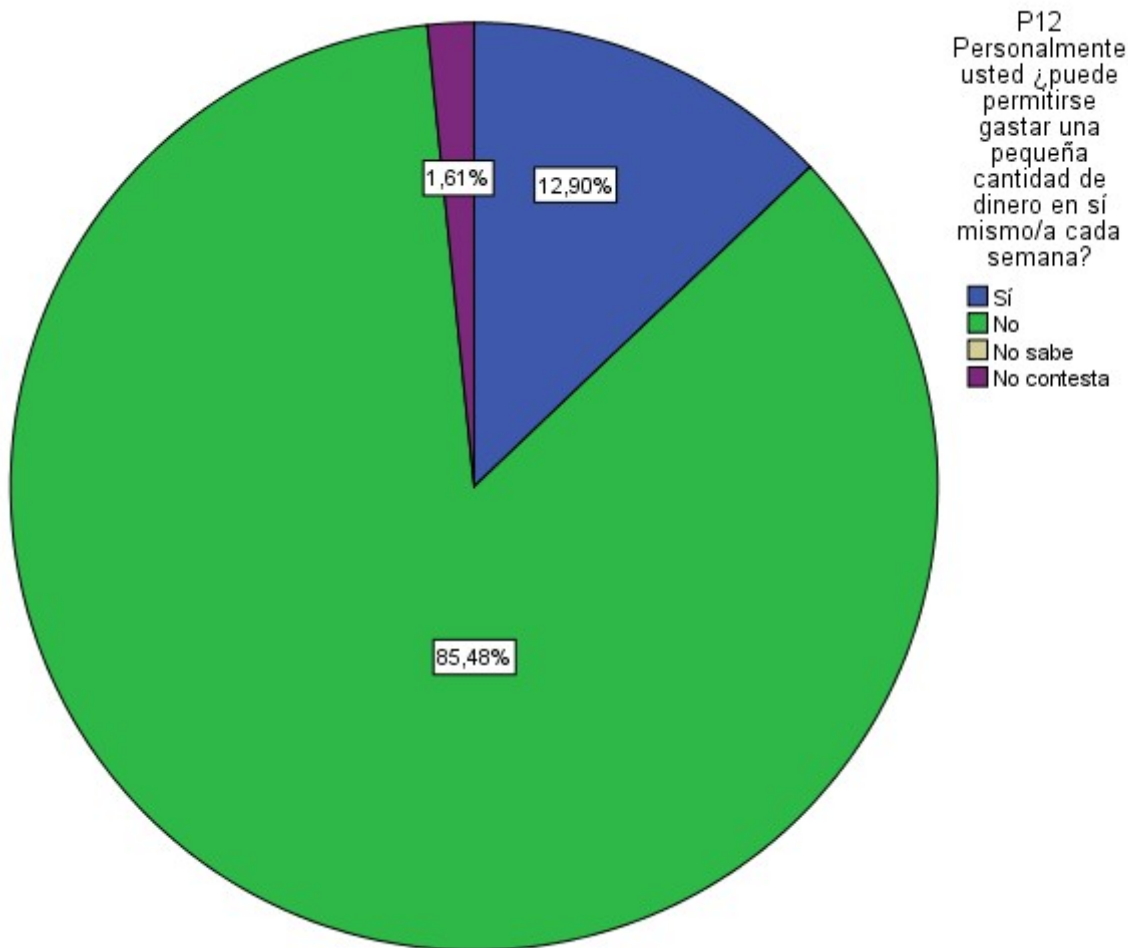


Figura 65: Disponibilidad presupuestaria en el hogar para poder gastar una pequeña cantidad de dinero semanalmente en una/o misma/o. Fuente: elaboración propia.

Vinculada a la pregunta anterior, se preguntó también, al segmento que había respondido que no, cuándo fue la última vez que pudo gastarse una pequeña cantidad de dinero en sí misma/o (Figura 66), respondiendo el 12,61% que lo pudieron hacer en las últimas semanas; el 18,49%, hace más de un mes; el 30,25%, hace más de dos meses, y el 33,61%, dijo no haberse podido gastar una pequeña cantidad de dinero en sí misma/o en el último año.

INFORME SOBRE LA SITUACIÓN SOCIOECONÓMICA DE LAS FAMILIAS GITANAS RESIDENTES EN CANARIAS



Asoc. De Mujeres Gitanas
Romí Kamela Nakerar



Gobierno de Canarias
Consejería de Derechos Sociales,
Igualdad, Diversidad y Juventud
Dirección General de Derechos Sociales
e Inmigración

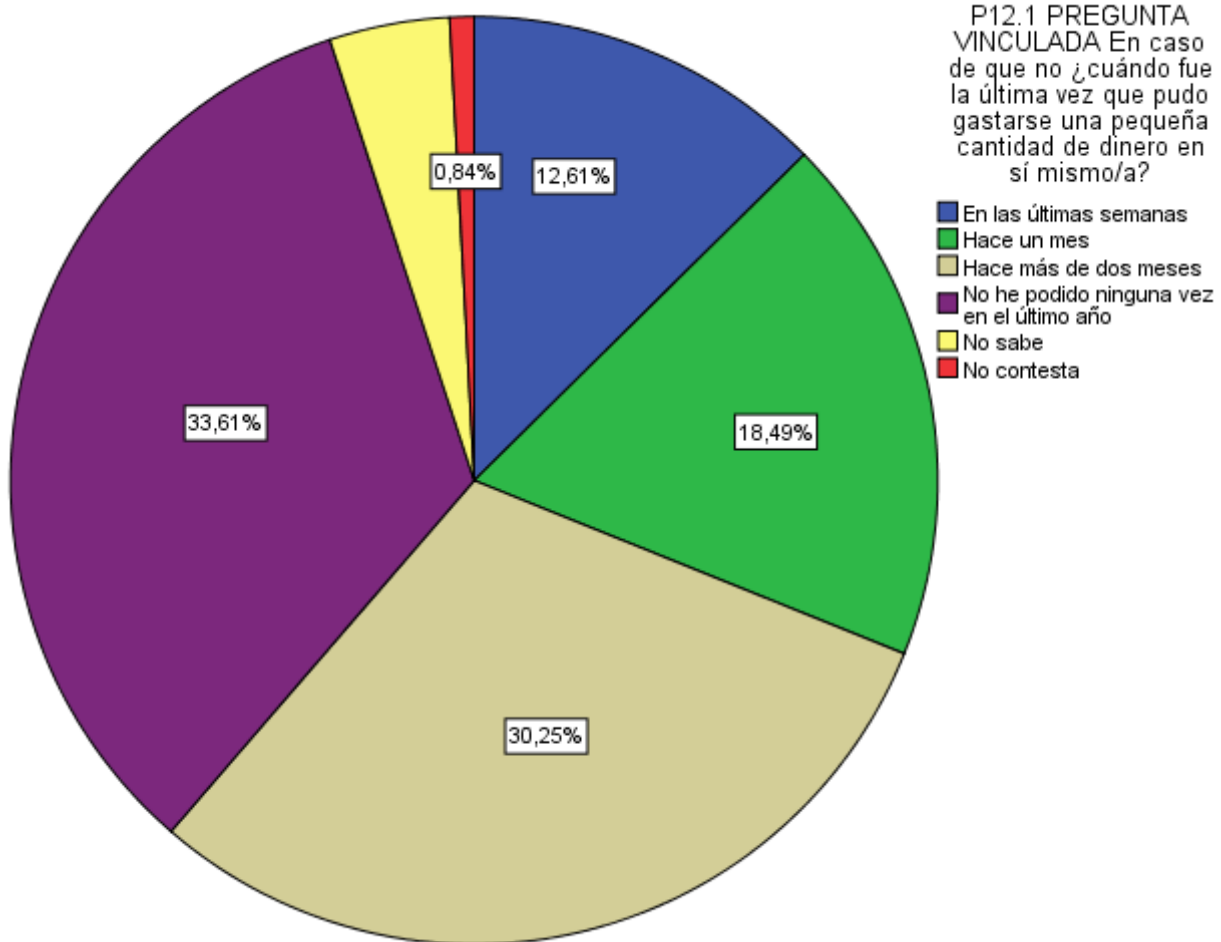
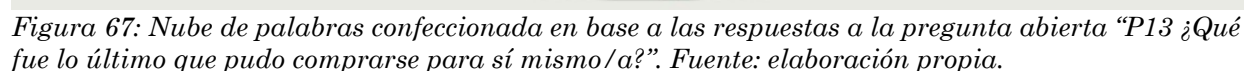


Figura 66: Última vez que pudo gastarse una pequeña cantidad de dinero en sí misma/o entre quienes respondieron negativamente a la pregunta si podía gastar dinero en sí misma/o semanalmente.
Fuente: elaboración propia.

Se realizó también una pregunta abierta al respecto de qué es lo que recuerda haber comprado en esa última ocasión. La nube de términos relativa a la pregunta “P13 ¿Qué fue lo último que pudo comprarse para sí mismo/a?” arrojó que las palabras más repetidas fueron: la forma verbal “recuerda”, la contracción “del” y los sustantivos “pantalón”, “ropa”, “pelo”, “vestido”, “tinte”, “blusa” y “zapatillas”. Esto evidencia que esos gastos se fueron mayoritariamente a ropa y calzado y a cuidado del cabello.

Gobierno de Canarias
Consejería de Derechos Sociales,
Igualdad, Diversidad y Juventud
Dirección General de Derechos Sociales
e Inmigración



La posición de una persona respecto al empleo resulta un indicador bastante efectivo también de cara a saber el nivel de vida del que puede disponer esa persona y su familia. La primera pregunta fue destinada a las/os cabezas de familia y el resultado que arrojó fue que el 2,42% decía estar trabajando a tiempo completo; el 7,26%, trabajando a tiempo parcial; 54,84% decían estar en paro (Figura 68); el 12,90% decía estar jubilado/a, jubilado/a anticipado/a, retirado/a o ha cerrado un negocio; el 16,13%, incapacitado/a para trabajar; el 4,03%, dedicada/o a las labores del hogar, y el 2,42%,

INFORME SOBRE LA SITUACIÓN SOCIOECONÓMICA DE LAS FAMILIAS GITANAS RESIDENTES EN CANARIAS



Asoc. De Mujeres Gitanas
Romi Kamela Nakerar



Gobierno de Canarias
Consejería de Derechos Sociales,
Igualdad, Diversidad y Juventud
Dirección General de Derechos Sociales
e Inmigración

dedicado/a a otra actividad económica.

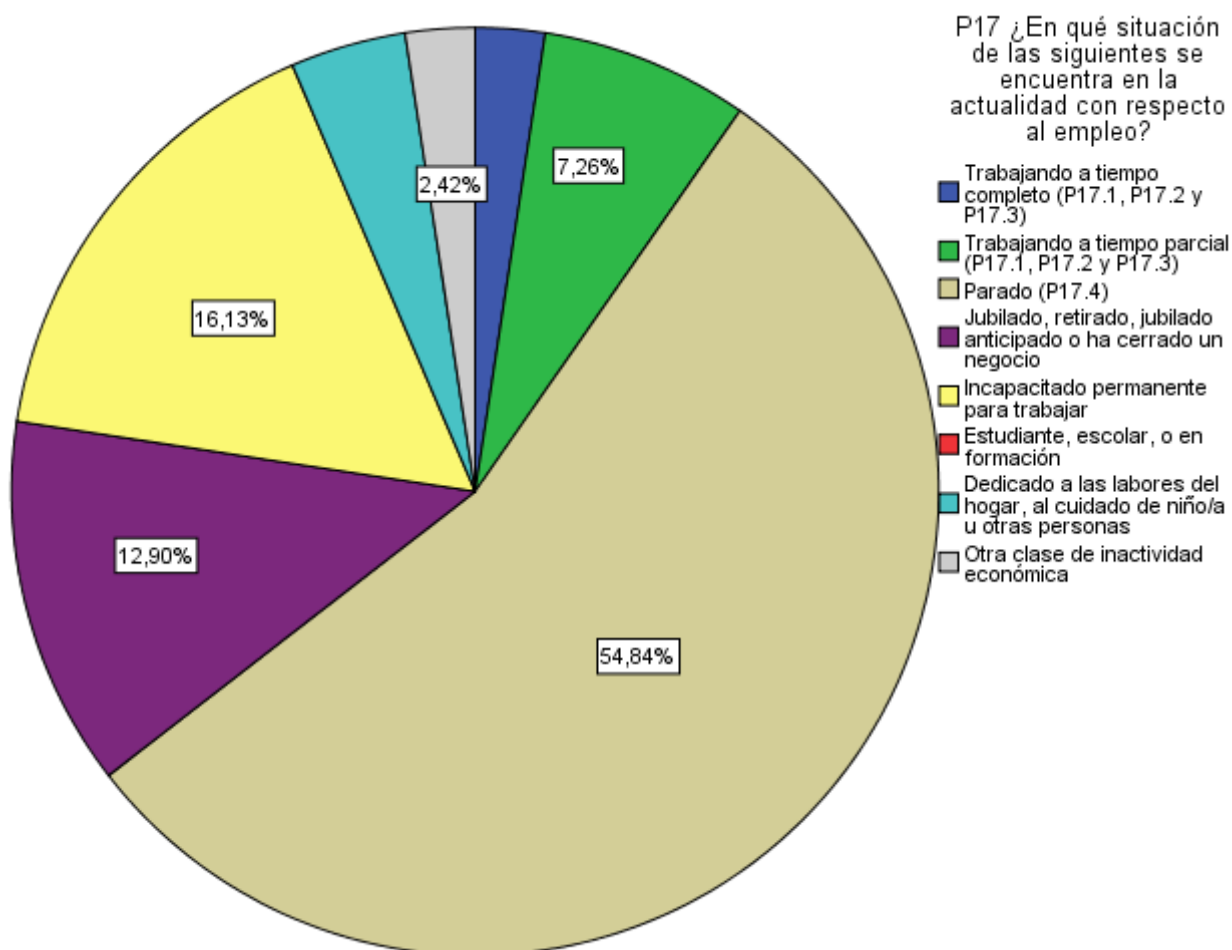


Figura 68: Situación respecto al empleo. Fuente: elaboración propia.

A quienes dijeron que estaban trabajando, fuera a tiempo parcial o a tiempo completo, se les preguntó por el tipo de contrato que tenían (Figura 69), siendo que el 15,79% dijeron tener contrato indefinido (permanente o fijo discontinuo); el 42,11%, contrato eventual o temporal, y otro 42,11% estar trabajando sin contrato.

INFORME SOBRE LA SITUACIÓN SOCIOECONÓMICA DE LAS FAMILIAS GITANAS RESIDENTES EN CANARIAS



Asoc. De Mujeres Gitanas
Romi Kamela Nakerar



Gobierno de Canarias
Consejería de Derechos Sociales,
Igualdad, Diversidad y Juventud
Dirección General de Derechos Sociales
e Inmigración

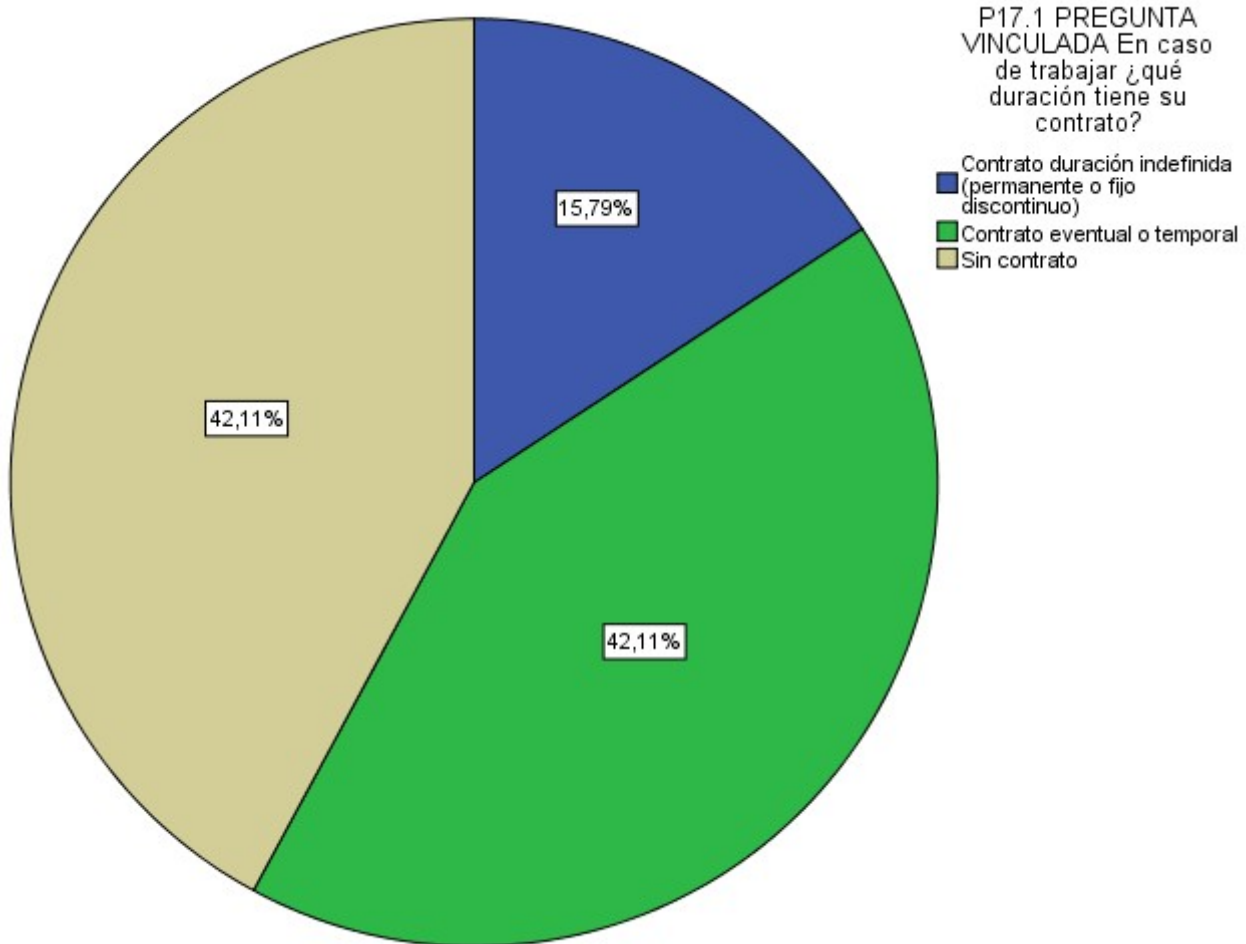


Figura 69: Tipo de relación laboral contractual entre quienes respondieron que se encontraban trabajando. Fuente: elaboración propia.

Respecto a quienes respondieron que se encontraban en paro, un 9,86% respondió estar apuntada/o al paro menos de 6 meses (Figura 70); un 2,82%, entre 6 y 12 meses, y un 83,10%, estar más de un año.

La persona que lleva buscando empleo más de un año consecutivo es considerada, a efectos estadísticos, como desempleada de larga duración¹⁰. Esto coloca, no simplemente al desempleo, sino al desempleo de larga duración, como una de las problemáticas principales que se sufren en el interior de la comunidad gitana

¹⁰ «Instituto Nacional de Estadística».

INFORME SOBRE LA SITUACIÓN SOCIOECONÓMICA DE LAS FAMILIAS GITANAS RESIDENTES EN CANARIAS



Asoc. De Mujeres Gitanas
Romi Kamela Nakerar



Gobierno de Canarias
Consejería de Derechos Sociales,
Igualdad, Diversidad y Juventud
Dirección General de Derechos Sociales
e Inmigración

residente en Canarias.

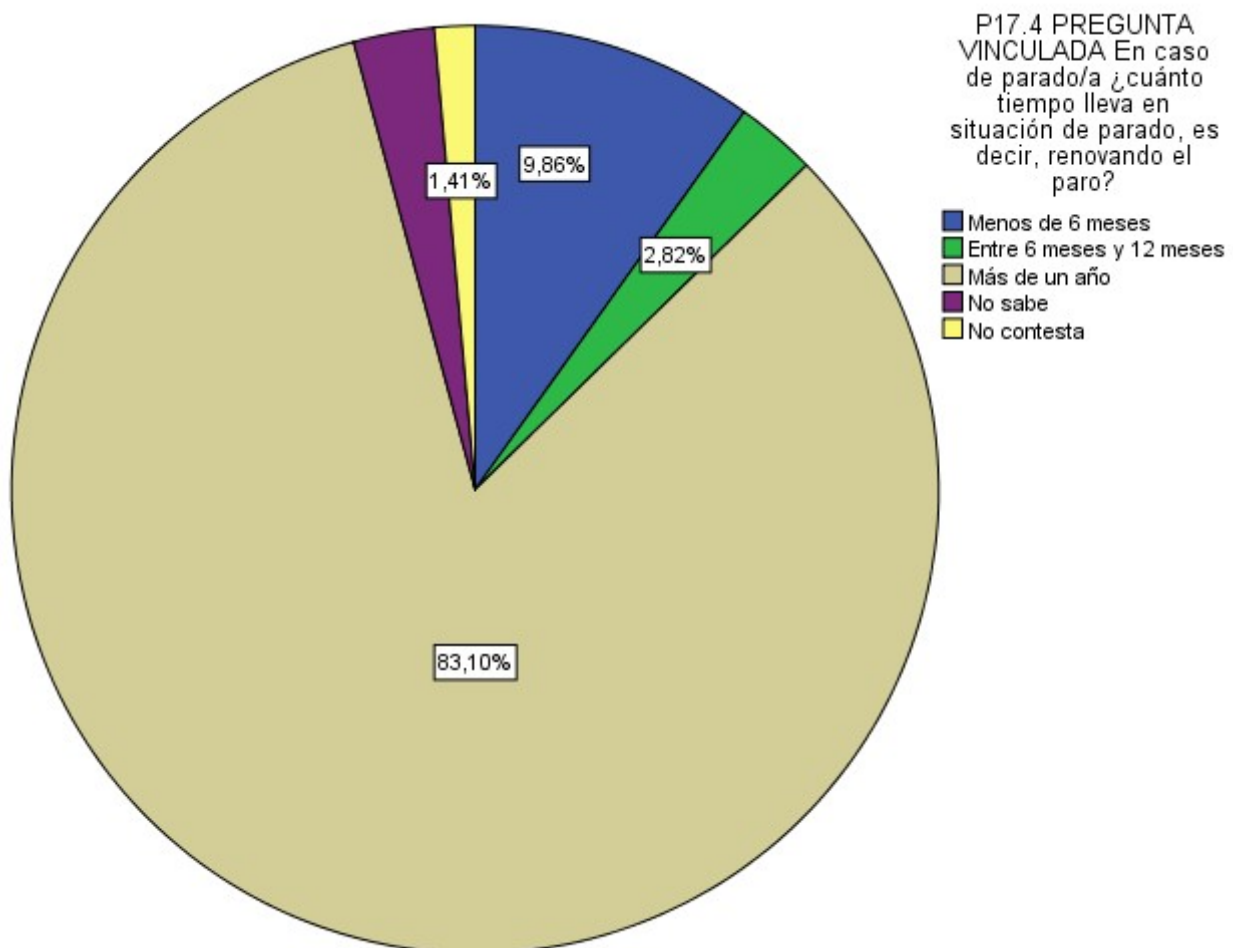


Figura 70: Tiempo de inscripción consecutiva en los servicios públicos de empleo entre quienes respondieron que se encontraban en paro. Fuente: elaboración propia.

A la hora de preguntar por las posibles soluciones a los problemas de desempleo que sufre la comunidad gitana, la pregunta “P34 ¿Qué piensas que se debería hacer para que una proporción mayor de población gitana saliese de la situación de desempleo?” generó una nube de términos (Figura 71), en la cual, el adverbio “más”, el pronombre “que” y los sustantivos “racismo” y “formación”, quedaron como palabras destacadas. Esto coloca la causalidad percibida de las problemáticas de desempleo de la comunidad gitana en un doble origen: una causa endógena y otra exógena. La causa

INFORME SOBRE LA SITUACIÓN SOCIOECONÓMICA DE LAS FAMILIAS GITANAS RESIDENTES EN CANARIAS



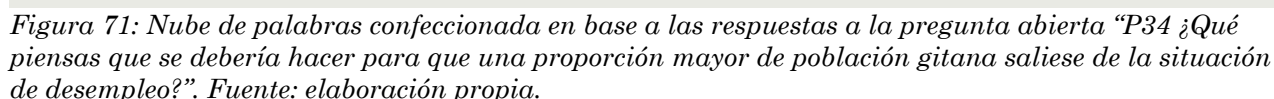
Asoc. De Mujeres Gitanas
Romi Kamela Nakerar



Gobierno de Canarias
Consejería de Derechos Sociales,
Igualdad, Diversidad y Juventud
Dirección General de Derechos Sociales
e Inmigración

endógena haría referencia a la falta de formación; la persona de etnia gitana percibe que sus intentos a la hora de encontrar empleo tropiezan con su propia falta de formación y considera que la problemática se solucionaría adquiriendo mayor nivel educativo o especializándose en alguna rama profesional. Pero también se percibe como igual de importante una causa exógena: el racismo. La persona de etnia gitana percibe que el mercado laboral la rechaza de manera injusta por una cuestión de prejuicios étnicos, independientemente de su experiencia laboral o grado formativo, tal y como también se evidencia en la pregunta 30 “P30 Marque si en las siguientes situaciones ha sentido usted racismo y/o clasismo [Buscando empleo]” (Figura 36).

Gobierno de Canarias
Consejería de Derechos Sociales,
Igualdad, Diversidad y Juventud
Dirección General de Derechos Sociales
e Inmigración



89

Gobierno de Canarias
Consejería de Derechos Sociales,
Igualdad, Diversidad y Juventud
Dirección General de Derechos Sociales
e Inmigración

INFORME SOBRE LA SITUACIÓN SOCIOECONÓMICA DE LAS FAMILIAS GITANAS RESIDENTES EN CANARIAS



Asoc. De Mujeres Gitanas
Romi Kamela Nakerar



Gobierno de Canarias
Consejería de Derechos Sociales,
Igualdad, Diversidad y Juventud
Dirección General de Derechos Sociales
e Inmigración

también correlacionan con carencias en la salud. Es por eso que es importante también realizar una serie de preguntas para averiguar el estado de salud de la comunidad en general y las carencias que sufren en esta materia.

La primera de estas preguntas hace referencia a la percepción subjetiva de la propia salud (Figura 73), a la que un 20,16% respondió que “Muy buena”; otro 20,16% respondió que “Buena” a secas; un 14,52% respondió que “Regular”; un 24,19% que “Mala”, y un 20,97% que “Muy mala”.

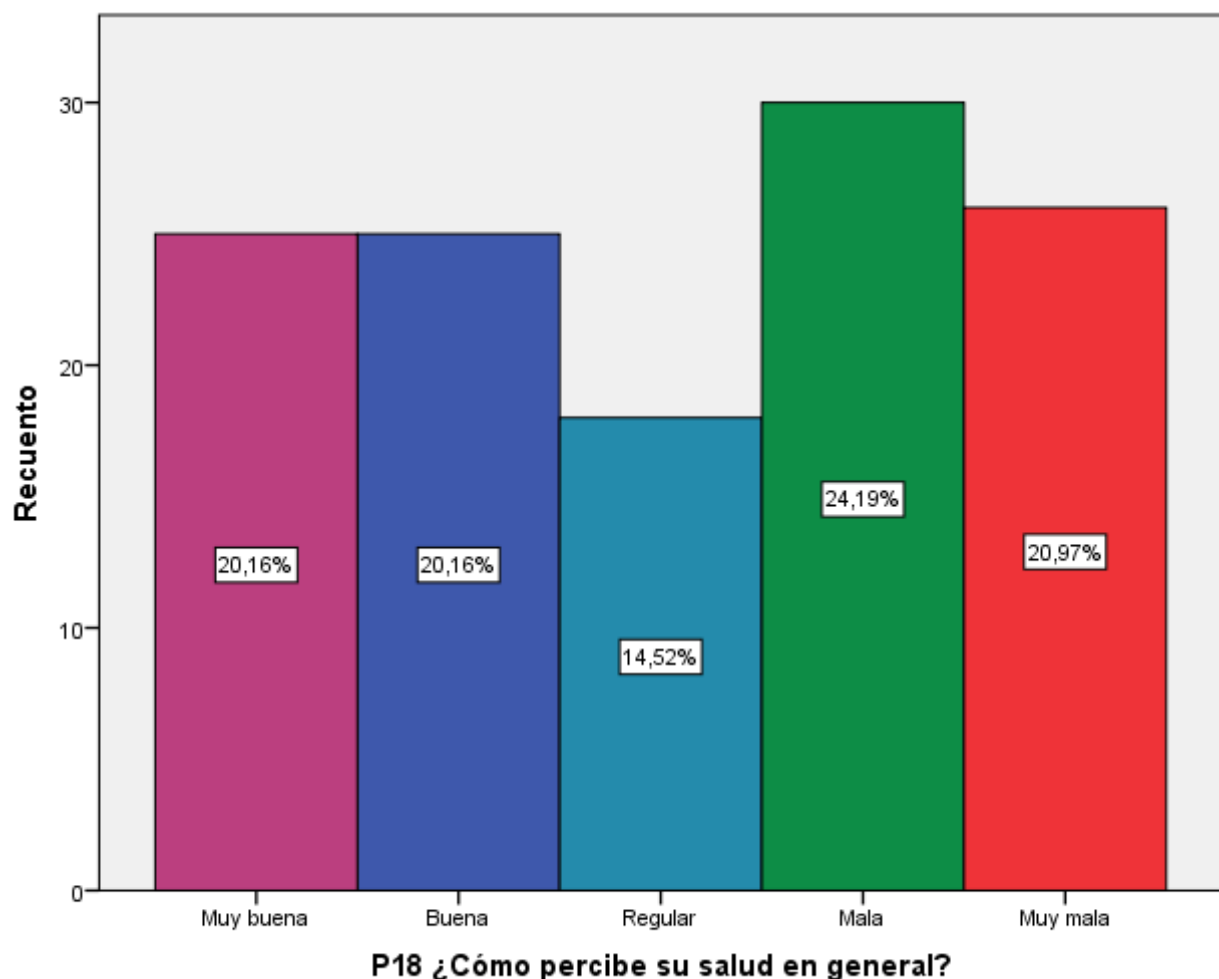


Figura 73: Percepción genérica de la propia salud. Fuente: elaboración propia.

A la hora de preguntar por si habían miembros de la familia que tuvieran

INFORME SOBRE LA SITUACIÓN SOCIOECONÓMICA DE LAS FAMILIAS GITANAS RESIDENTES EN CANARIAS



Asoc. De Mujeres Gitanas
Romi Kamela Nakerar



Gobierno de Canarias
Consejería de Derechos Sociales,
Igualdad, Diversidad y Juventud
Dirección General de Derechos Sociales
e Inmigración

enfermedades o problemas de salud crónicos (Figura 74), el 68,55% respondió que sí, frente a un 31,45% que respondió que no.

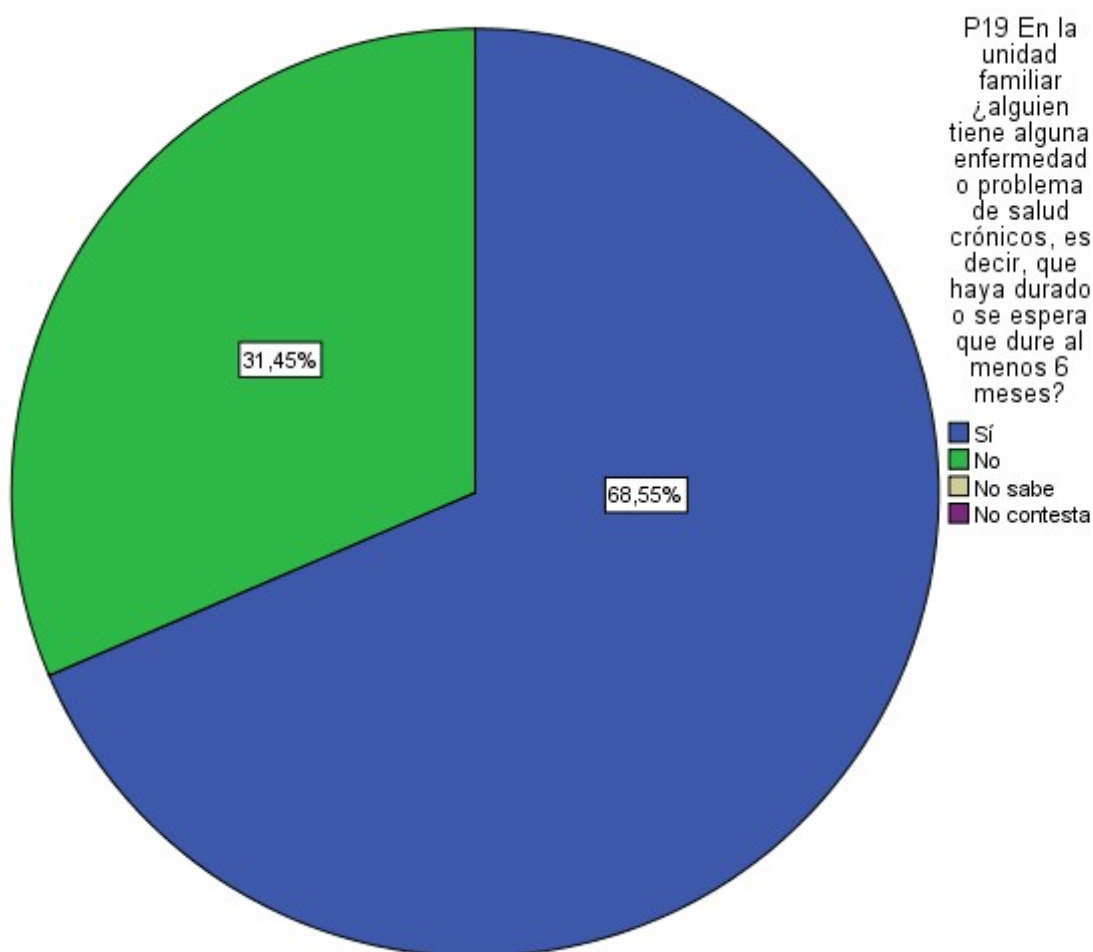


Figura 74: Hogares con algún miembro con alguna enfermedad o problema de salud crónicos. Fuente: elaboración propia.

También se preguntó si, en la familia, había alguno de los miembros que estuviera en situación de dependencia (Figura 75), tuviera ésta legalmente reconocida o no. El 75,81% dijo no convivir con nadie en esta situación; el 18,55% dijo convivir con una persona en situación de dependencia, y el 5,65% dijo convivir con más de una persona en esta situación.

INFORME SOBRE LA SITUACIÓN SOCIOECONÓMICA DE LAS FAMILIAS GITANAS RESIDENTES EN CANARIAS



Asoc. De Mujeres Gitanas
Romi Kamela Nakerar



Gobierno de Canarias
Consejería de Derechos Sociales,
Igualdad, Diversidad y Juventud
Dirección General de Derechos Sociales
e Inmigración

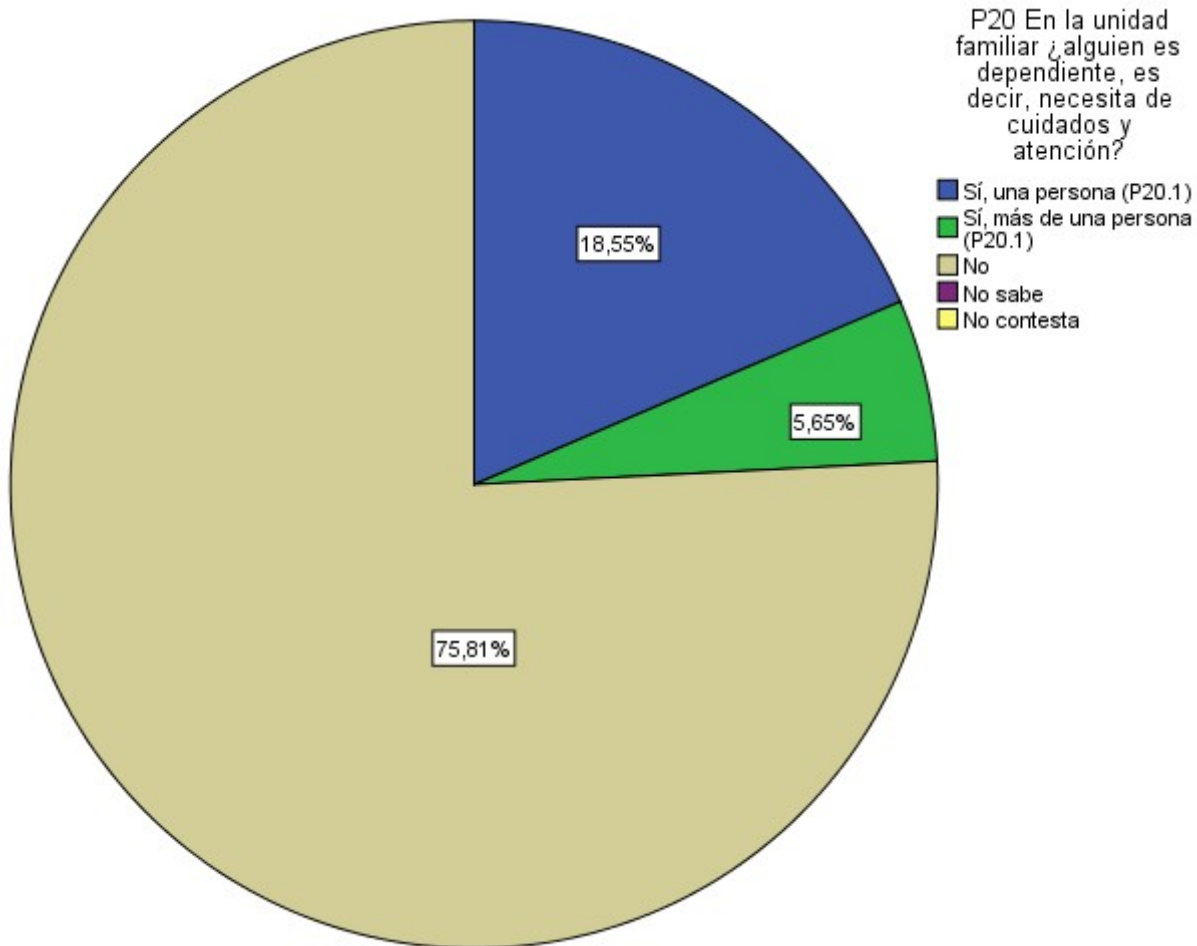


Figura 75: Miembros de la unidad familiar en situación de dependencia. Fuente: elaboración propia.

De entre esos miembros, un 45,45% tenían un nivel bajo (Figura 76), es decir, necesitan cuidados pero eran autónomos/as; un 27,27%, tenían un nivel medio de dependencia, es decir, necesitan ayuda para realizar algunas actividades básicas, pero son parcialmente autónomos/as; un 21,21%, tenían un nivel alto, es decir, necesitan cuidado constante, no pudiendo quedarse solos/as en ningún momento, y un 3,03% no sabía en qué grado de dependencia posicionar a su familiar.

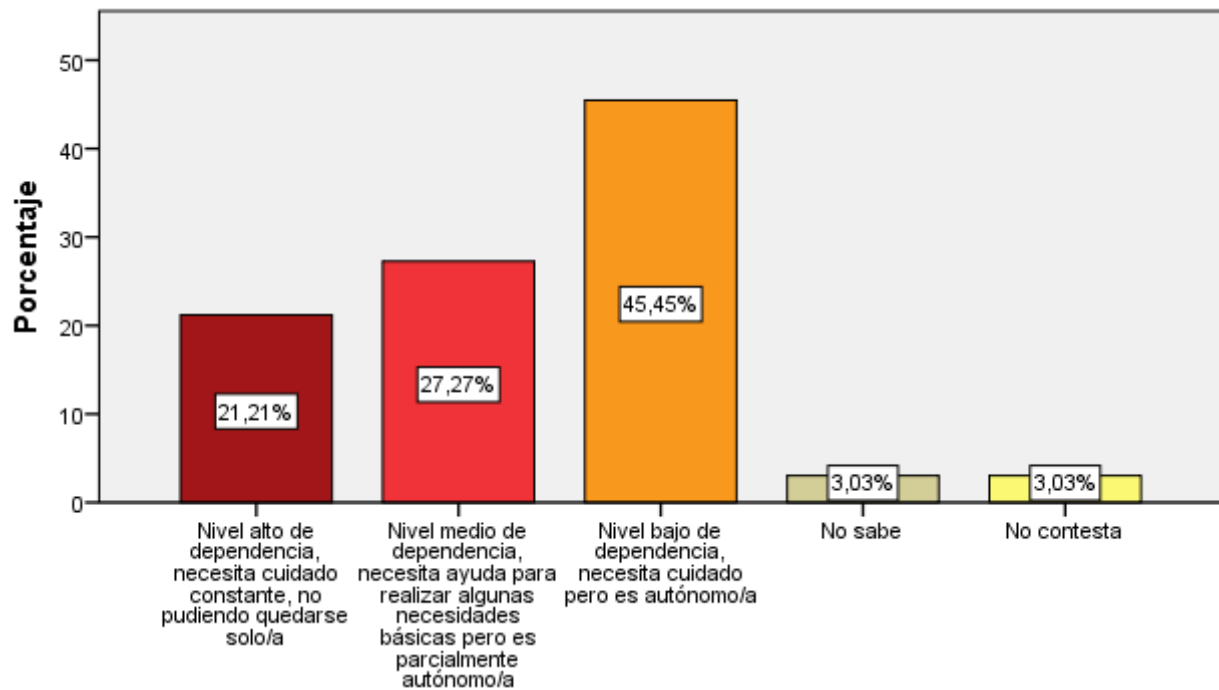
INFORME SOBRE LA SITUACIÓN SOCIOECONÓMICA DE LAS FAMILIAS GITANAS RESIDENTES EN CANARIAS



Asoc. De Mujeres Gitanas
Romi Kamela Nakerar



Gobierno de Canarias
Consejería de Derechos Sociales,
Igualdad, Diversidad y Juventud
Dirección General de Derechos Sociales
e Inmigración



P20.1 PREGUNTA VINCULADA En caso de que sí ¿cuánto nivel de dependencia tiene?

Figura 76: Nivel de dependencia de la persona conviviente. Fuente: elaboración propia.

Sobre los problemas de salud coyunturales, el 27,42% de las personas encuestadas dijeron haberse sentido gravemente limitadas en sus actividades habituales durante el último año (Figura 77); un 30,65% dijo haberse sentido limitado/a, pero no gravemente, y un 41,94% dijo no haberse sentido limitado/a en absoluto.

INFORME SOBRE LA SITUACIÓN SOCIOECONÓMICA DE LAS FAMILIAS GITANAS RESIDENTES EN CANARIAS



Asoc. De Mujeres Gitanas
Romi Kamela Nakerar



Gobierno de Canarias
Consejería de Derechos Sociales,
Igualdad, Diversidad y Juventud
Dirección General de Derechos Sociales
e Inmigración

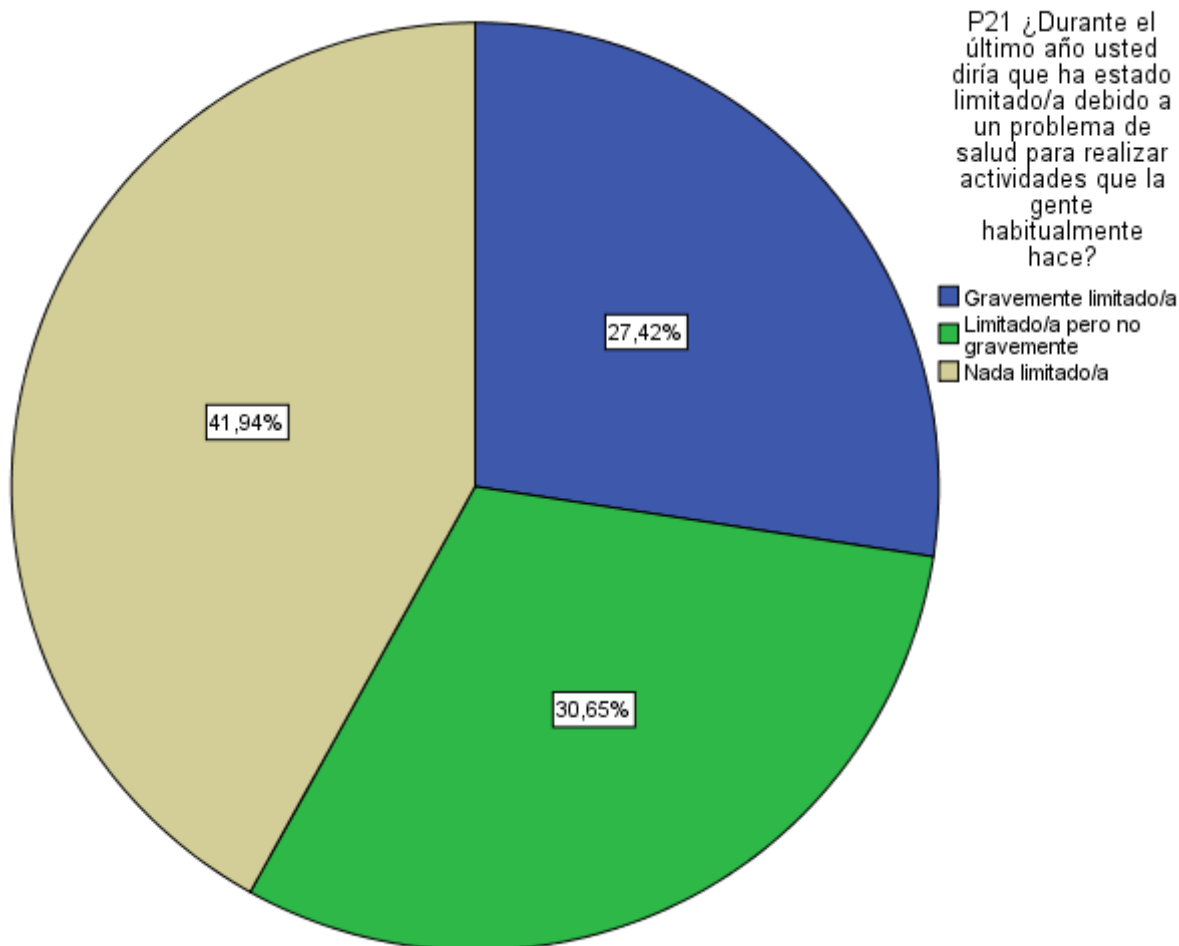


Figura 77: Limitación coyuntural a las actividades habituales por problemas de salud en el transcurso del último año. Fuente: elaboración propia.

Con el fin de medir las dificultades de acceso a la salud, se preguntó por si se había recibido asistencia médica en el último año (excepto dentista) siempre que se había necesitado (Figura 78), a lo que el 91,13% respondió afirmativamente y sólo el 8,87% de manera negativa, lo que muy probablemente venga derivado de la facilidad de acceso a los recursos de nuestro sistema sanitario público actual.

INFORME SOBRE LA SITUACIÓN SOCIOECONÓMICA DE LAS FAMILIAS GITANAS RESIDENTES EN CANARIAS



Asoc. De Mujeres Gitanas
Romi Kamela Nakerar



Gobierno de Canarias
Consejería de Derechos Sociales,
Igualdad, Diversidad y Juventud
Dirección General de Derechos Sociales
e Inmigración

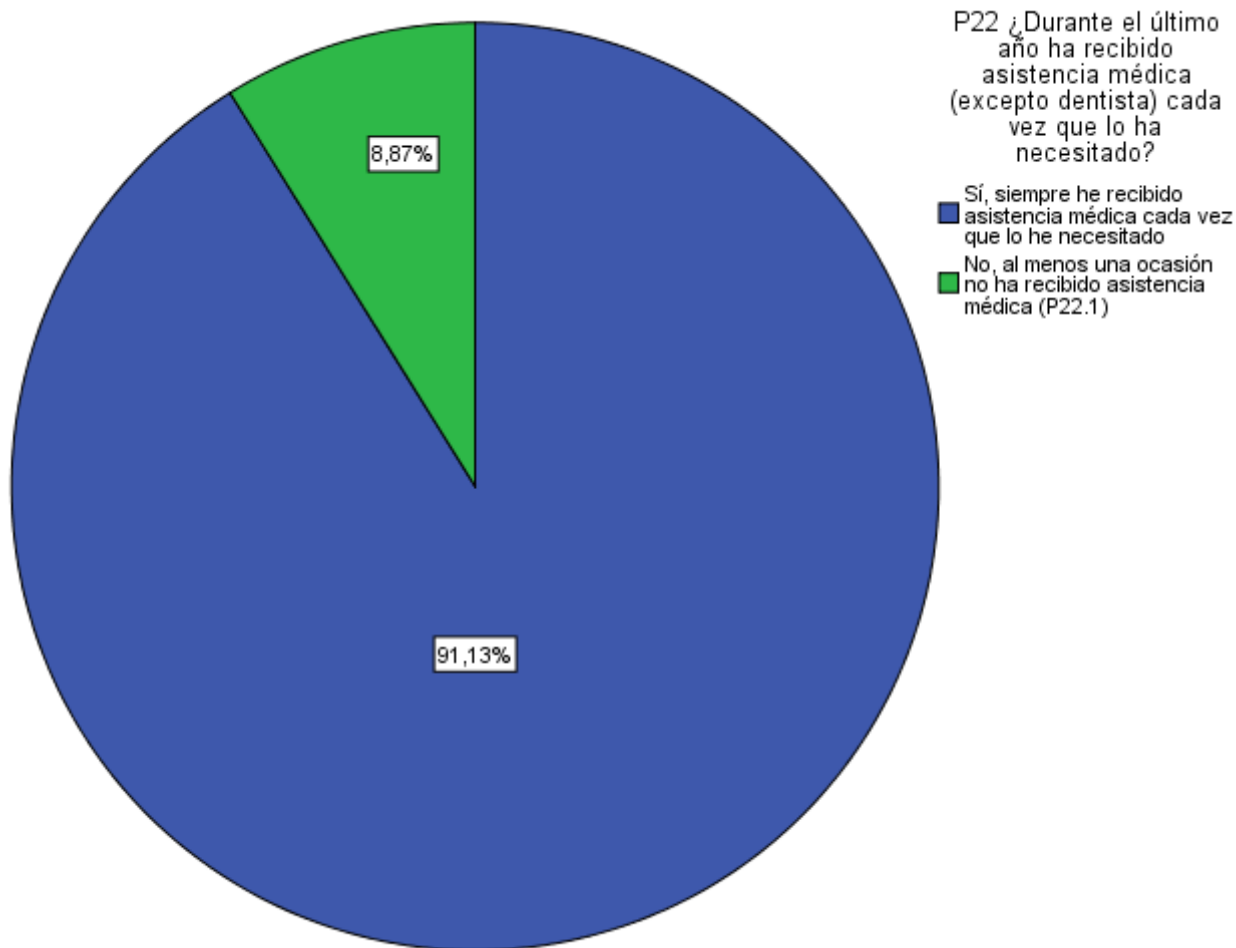


Figura 78: Recepción de asistencia médica (excepto dental) siempre que ha sido necesario durante el último año. Fuente: elaboración propia.

Para aquellos pocos casos en los que la persona reconoció no haber recibido asistencia sanitaria pese a haberla necesitado, se preguntó por las razones (Figura 79), el 25% dijo no haber podido ir por no disponer de tiempo debido a trabajo o cuidados; el 33,33% dijo haber preferido esperar a ver si el problema mejoraba por sí solo, y un 41,67% por otros motivos.

INFORME SOBRE LA SITUACIÓN SOCIOECONÓMICA DE LAS FAMILIAS GITANAS RESIDENTES EN CANARIAS



Asoc. De Mujeres Gitanas
Romi Kamela Nakerar



Gobierno de Canarias
Consejería de Derechos Sociales,
Igualdad, Diversidad y Juventud
Dirección General de Derechos Sociales
e Inmigración

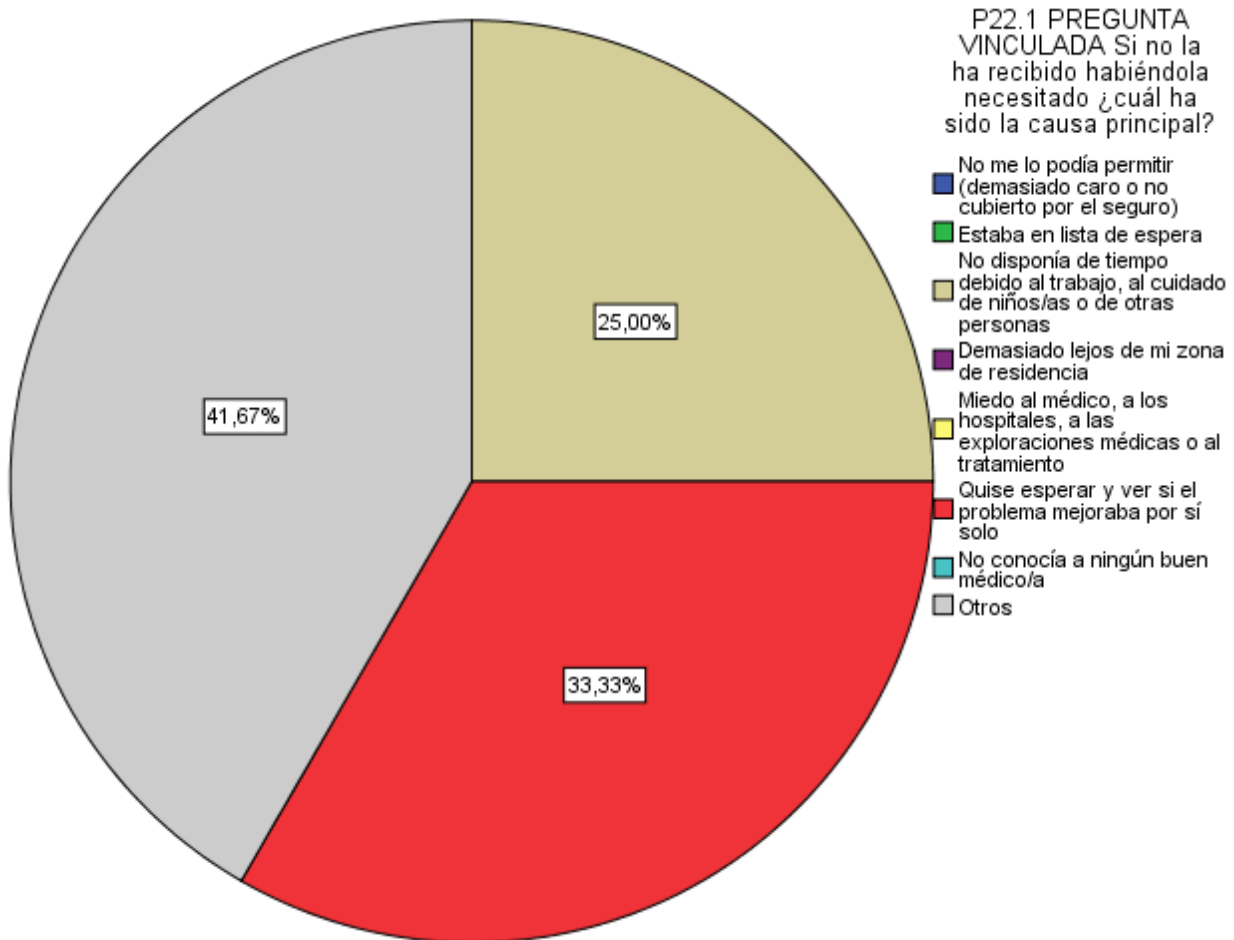


Figura 79: Razones para no haber podido acudir a consulta médica habiéndolo necesitado. Fuente: elaboración propia.

La cosa cambia cuando hablamos de la asistencia dental, donde en el Estado Español hay poca tradición de incorporar la mayoría de sus servicios al catálogo de asistencia sanitaria pública, al menos hasta épocas muy recientes. Sólo un 35,48% dijo haber recibido asistencia sanitaria dental cada vez que lo ha necesitado (Figura 80), frente al 64,52% que no.

INFORME SOBRE LA SITUACIÓN SOCIOECONÓMICA DE LAS FAMILIAS GITANAS RESIDENTES EN CANARIAS



Asoc. De Mujeres Gitanas
Romi Kamela Nakerar



Gobierno de Canarias
Consejería de Derechos Sociales,
Igualdad, Diversidad y Juventud
Dirección General de Derechos Sociales
e Inmigración

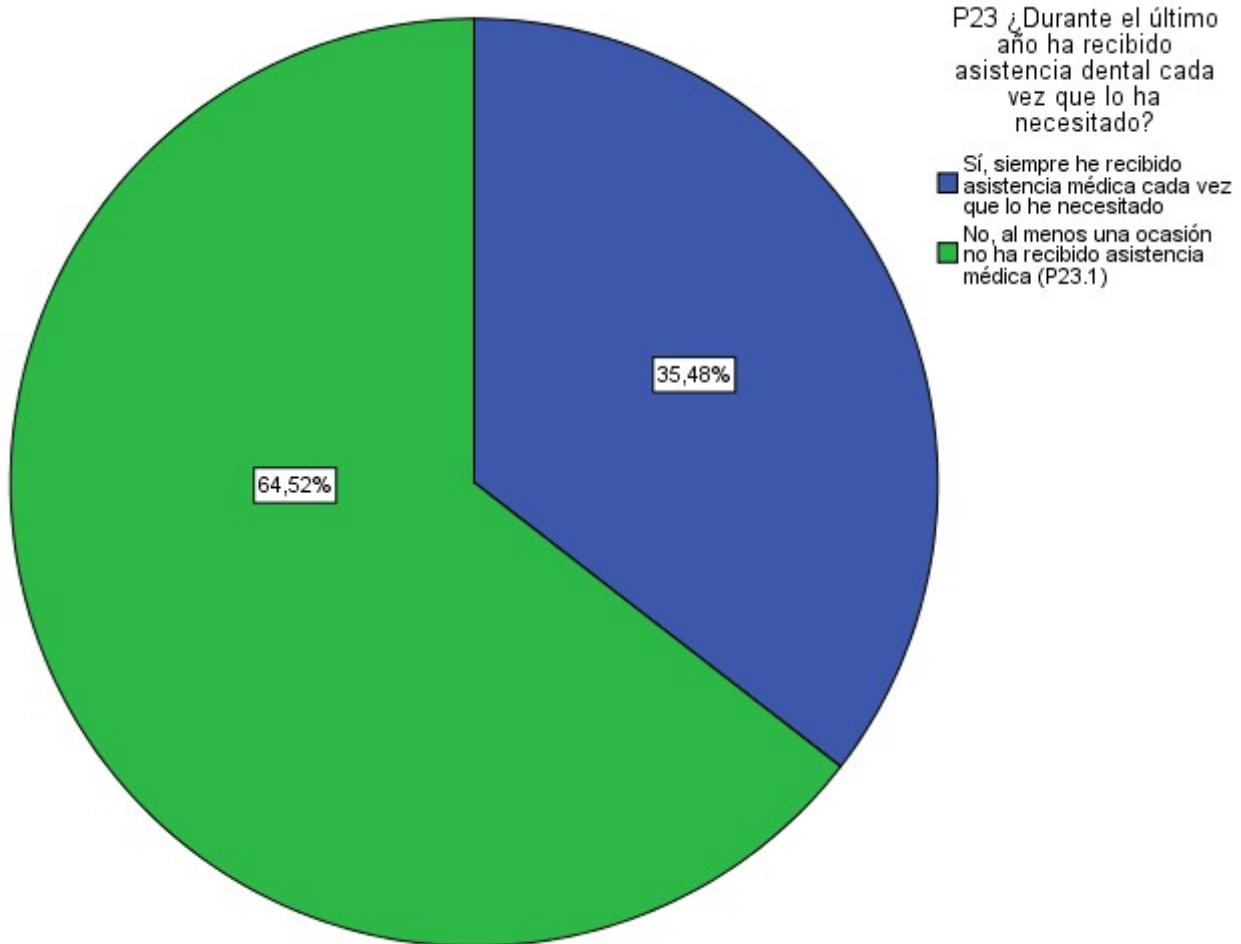


Figura 80: Recepción de asistencia médica dental siempre que ha sido necesario durante el último año.
Fuente: elaboración propia.

Entre las razones que justificaban el no asistir al dentista cuando esto era necesario, la más frecuente era la de no podérselo permitir por ser demasiado caro o no estar cubierto por el seguro, respondido por un 71,43% de las personas encuestadas (Figura 81); un 2,60% culpó a la lista de espera de no haber podido ser atendido; un 16,88% dijo tener miedo a los médicos, al tratamiento, a los hospitales o a las exploraciones, y un 9,09% por otros motivos.

INFORME SOBRE LA SITUACIÓN SOCIOECONÓMICA DE LAS FAMILIAS GITANAS RESIDENTES EN CANARIAS



Asoc. De Mujeres Gitanas
Romi Kamela Nakerar



Gobierno de Canarias
Consejería de Derechos Sociales,
Igualdad, Diversidad y Juventud
Dirección General de Derechos Sociales
e Inmigración

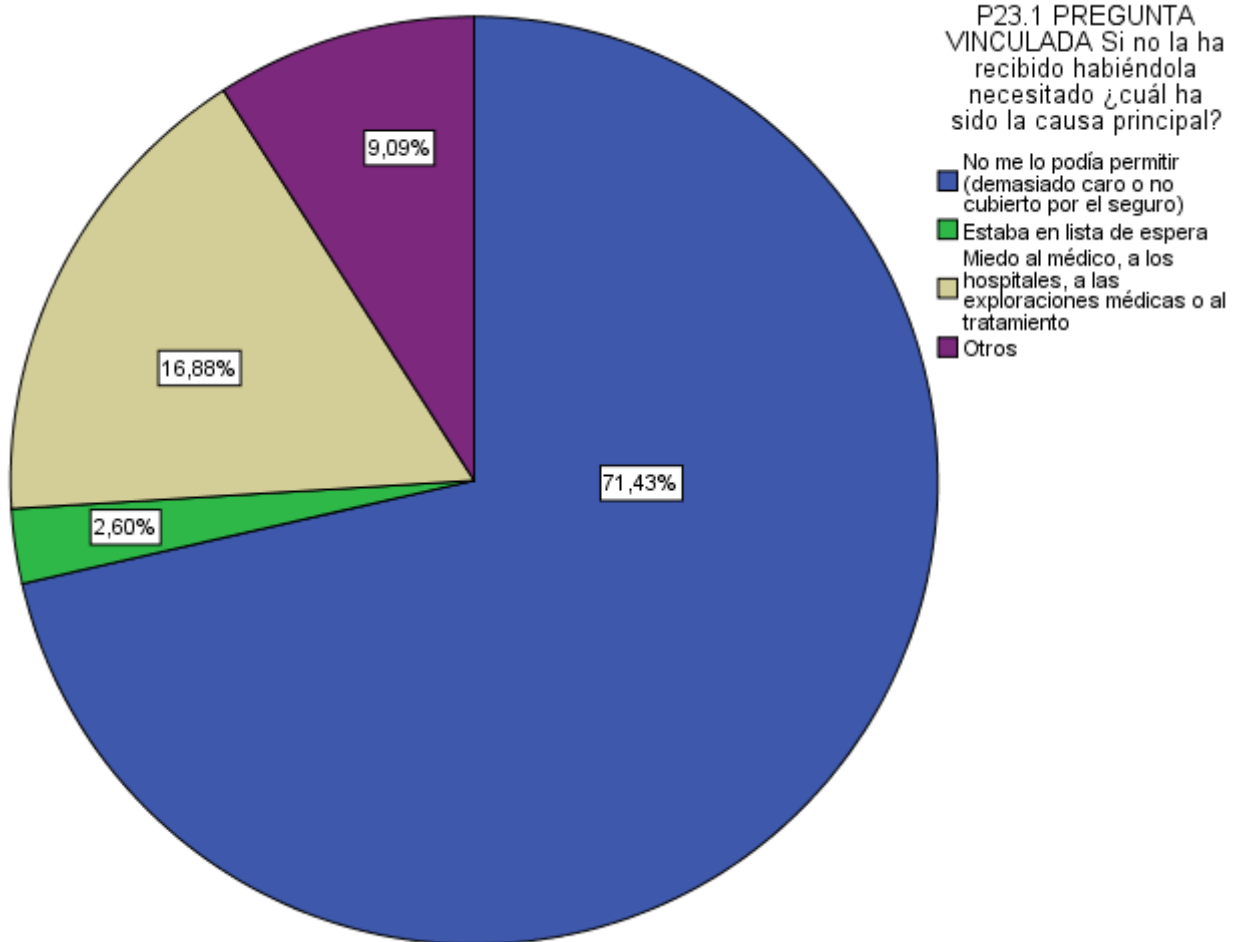


Figura 81: Razones para no haber podido acudir a consulta médica dental habiéndolo necesitado.
Fuente: elaboración propia.

En la cata previa al diseño de la encuesta, se detectó que existía una costumbre por parte de las mujeres gitanas de preocuparse por la salud de su familia, pero no de la suya propia. Por eso se optó por preguntar por realizar la pregunta abierta “P37 ¿Qué piensas que se debería hacer para mejorar el estado de salud de la población gitana en general y de las mujeres en particular?”. La nube de términos derivada de las respuestas a dicha pregunta (Figura 82), arrojó tres palabras destacadas: el adverbio “más”, el pronombre “que” y el sustantivo “salud”. Si bajamos un nivel para añadir más palabras destacadas un poco menos relevantes, incluiríamos las formas verbales “acudir”, “comer”, “hay” y “está”, el pronombre “eso”, los adverbios “poquito”, “poco” y

Gobierno de Canarias
Consejería de Derechos Sociales,
Igualdad, Diversidad y Juventud
Dirección General de Derechos Sociales
e Inmigración

INFORME SOBRE LA SITUACIÓN SOCIOECONÓMICA DE LAS FAMILIAS GITANAS RESIDENTES EN CANARIAS



Asoc. De Mujeres Gitanas
Romi Kamela Nakerar



Gobierno de Canarias
Consejería de Derechos Sociales,
Igualdad, Diversidad y Juventud
Dirección General de Derechos Sociales
e Inmigración

Las preguntas del bloque tienen la utilidad principal de averiguar qué medios de transporte utiliza la comunidad gitana para desplazarse a sus diferentes actividades. Pero la información que aporta va mucho más allá como se irá viendo en cada pregunta.

Ni una sola persona encuestada ni ninguno/a de sus familias, dijo utilizar, para ninguna actividad, ni la bicicleta ni el patinete como medios de transporte, pese a ofertarse ambas opciones como respuestas en la encuesta, lo que coloca el uso de cualquiera de estos dos medios como elementos culturales totalmente ajenos a esta comunidad.

A la pregunta de qué medio de transporte utiliza para ir al trabajo (Figura 83), el 2,36% dijo ir caminando, bajo porcentaje que escenifica que los centros de trabajo se suelen encontrar relativamente alejados de los lugares de residencia de la población gitana canaria.

El 13,85% de las personas encuestadas dijeron ir a su trabajo en coche como conductor/a; el 5,74% dijo ir en coche como pasajero/a; el 2,36% dijo ir en furgoneta o camión como conductor/a; el 0,34% dijo ir en furgoneta o camión como pasajero/a. Esto coloca al conjunto del transporte privado en un 22,30% de proporción de uso.

Respecto al transporte público, el 0,34% dijo ir al trabajo en taxi; el 8,11%, en guagua, y el 1,69%, en tranvía. Esto coloca al uso del transporte público en el itinerario al trabajo en el 10,14% de proporción de uso, menos de la mitad que el transporte privado.

Pero la respuesta más frecuente fue en la que confesaba que no usaba ningún medio de transporte para ir al trabajo porque no trabaja, cifra que ascendió al 65,20%. En esta categoría estarían no sólo aquellos miembros de las familias en situación de desempleo, también estarían menores, jubilados/as, amas de casa, etc.

Pese a permitirse también la opción “Ninguno: trabaja en casa”, nadie respondió ni en nombre propio ni en el de ninguno/a de sus familiares, esto revela que tanto el

INFORME SOBRE LA SITUACIÓN SOCIOECONÓMICA DE LAS FAMILIAS GITANAS RESIDENTES EN CANARIAS



Asoc. De Mujeres Gitanas
Romí Kamela Nakerar



Gobierno de Canarias
Consejería de Derechos Sociales,
Igualdad, Diversidad y Juventud
Dirección General de Derechos Sociales
e Inmigración

teletrabajo como los servicios profesionales realizados desde el propio domicilio son algo del todo inexistente en la forma de vida de la población gitana residente en Canarias.

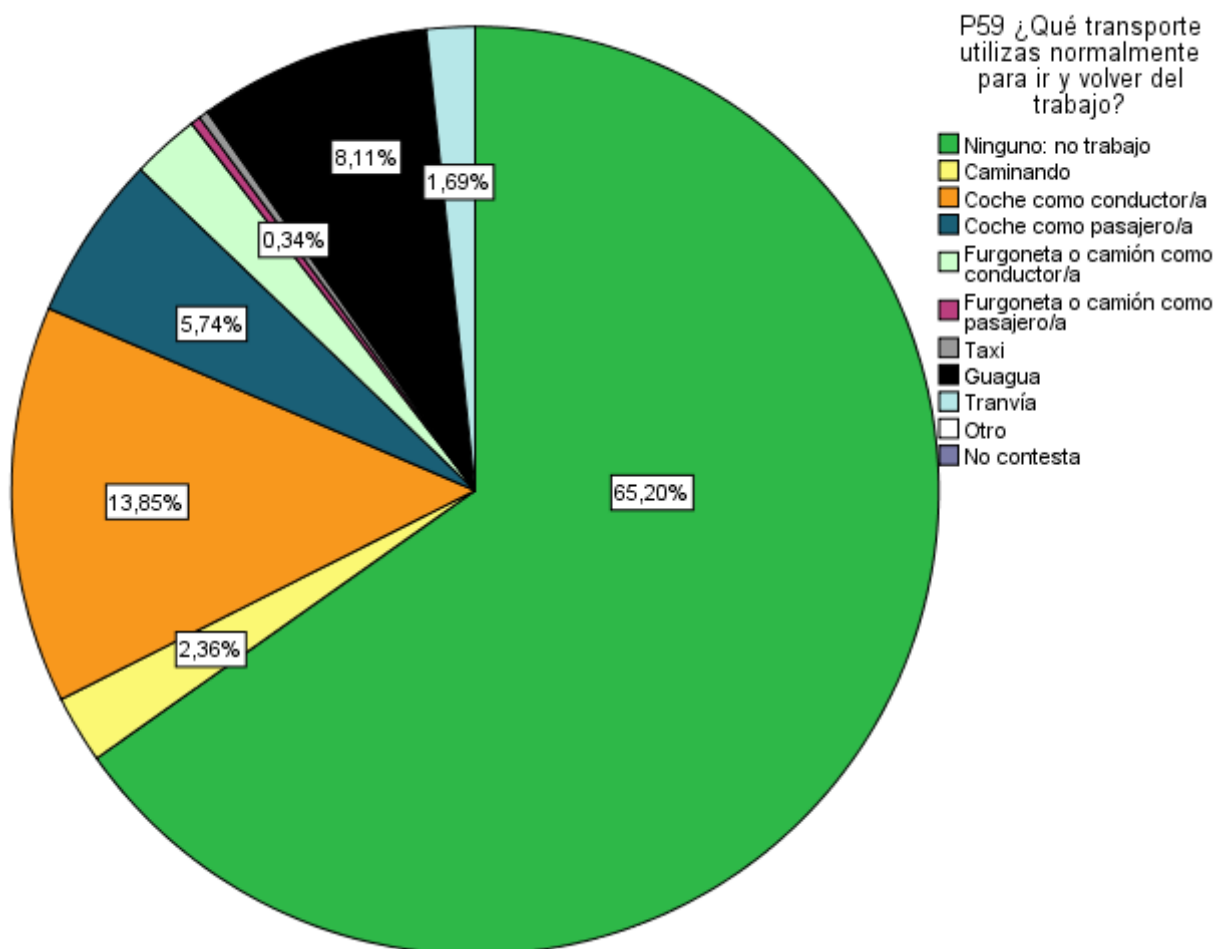


Figura 83: Medio preferente de transporte utilizado para acudir al trabajo por la persona encuestada y cada miembro de su familia. Fuente: elaboración propia.

Respecto al desplazamiento al lugar de estudios, el 14,24% dice desplazarse caminando hasta su centro educativo (Figura 84), lo que se explica por aquellas familias que matriculan a sus hijos e hijas en el más cercano a su domicilio.

El 4,39% dice ir al lugar de estudios en coche como conductor/a; al 10,47% le llevan en el coche como pasajero/a; el 0,34% dice que va en furgoneta o camión como

INFORME SOBRE LA SITUACIÓN SOCIOECONÓMICA DE LAS FAMILIAS GITANAS RESIDENTES EN CANARIAS



Asoc. De Mujeres Gitanas
Romi Kamela Nakerar



Gobierno de Canarias
Consejería de Derechos Sociales,
Igualdad, Diversidad y Juventud
Dirección General de Derechos Sociales
e Inmigración

conductor/a, y al 1,69% le llevan como pasajero/a en camión o furgoneta. Esto suma un 16,89% de transporte privado como modo de desplazamiento al lugar de estudios. A diferencia de lo que sucede en la distribución de medios de transporte para acudir al trabajo, en este caso es superior el número de personas que van como pasajeros/as que como conductores/as, lo que es de lógica si atendemos que los/as menores escolarizados/as están todos/as incluidos en esta categoría.

Entre quienes usan el transporte público, el 8,78% dicen ir en guagua y el 1,35%, en tranvía. Lo que suma un 10,14%, inferior al conjunto del transporte privado, pero a mucha menos diferencia que ambas agrupaciones cuando hablamos de desplazarse al puesto de trabajo.

La opción “Ninguno: no estudia” fue la respuesta más frecuente, con el 55,25% de los casos. El hecho de que el porcentaje de población gitana residente en Canarias que realiza algún tipo de itinerario formativo roce el 50%, no hay que explicarlo únicamente por la escolarización infantil, sino también por la paulatina incorporación de la población gitana a la cultura del aprovechamiento de los periodos vitales en situación de desempleo para incrementar la formación de cara a mejorar la empleabilidad.

La opción “Ninguno: estudia en casa” representa al 3,05% de los casos. La mayor parte de dichos casos los conforman mujeres que intentan obtener algún tipo de titulación mediante Radio Ecce, práctica bastante extendida en la comunidad gitana desde hace algunos años.

INFORME SOBRE LA SITUACIÓN SOCIOECONÓMICA DE LAS FAMILIAS GITANAS RESIDENTES EN CANARIAS



Asoc. De Mujeres Gitanas
Romi Kamela Nakerar



Gobierno de Canarias
Consejería de Derechos Sociales,
Igualdad, Diversidad y Juventud
Dirección General de Derechos Sociales
e Inmigración

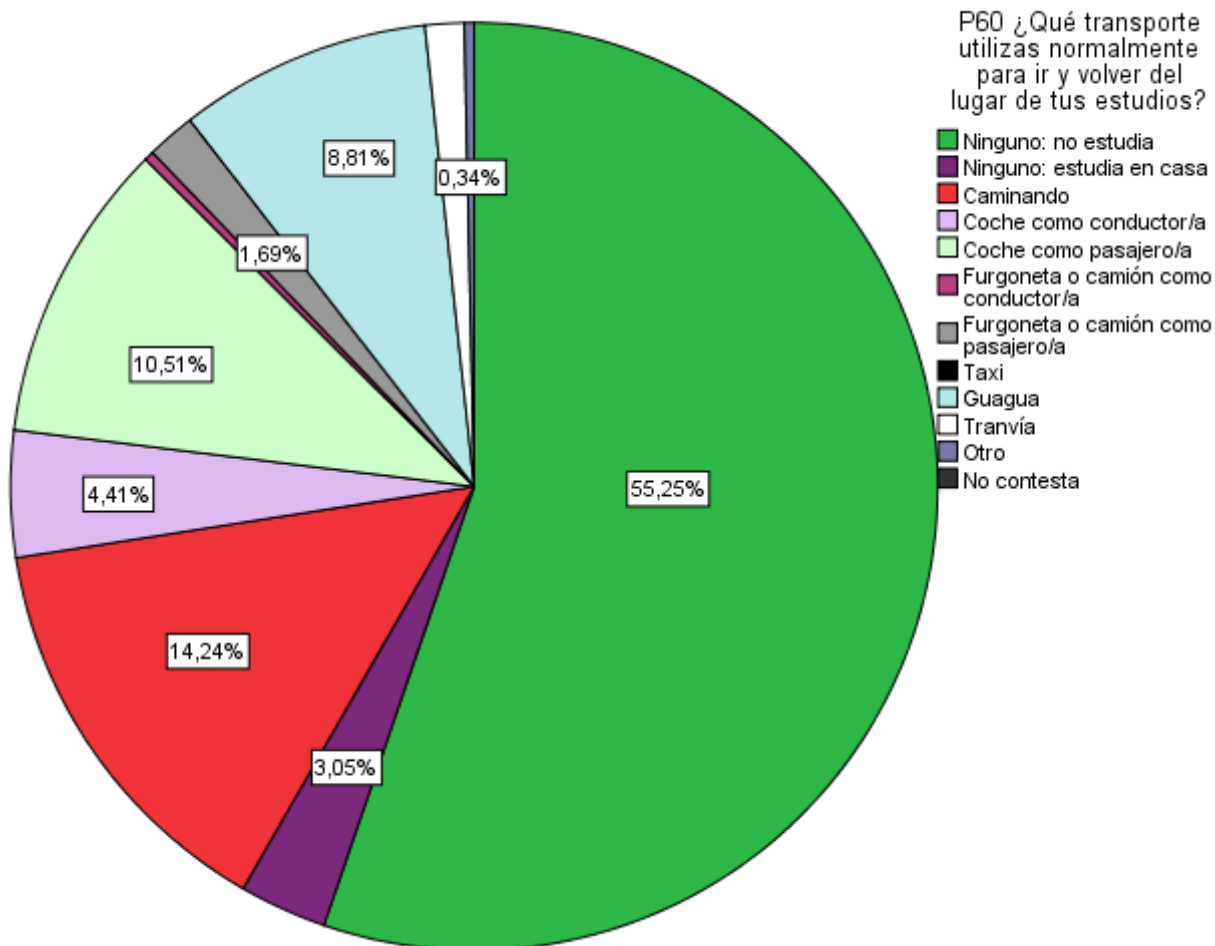


Figura 84: Medio preferente de transporte utilizado para acudir al centro educativo o formativo por la persona encuestada y cada miembro de su familia. Fuente: elaboración propia.

El 25,44% de las personas encuestadas y de los miembros de sus familias dicen ir a la compra caminando (Figura 85). Esto se puede traducir en que, al menos una cuarta parte de la población gitana reside en zonas donde las infraestructuras comerciales resultan lo suficientemente accesibles para permitir esto.

Entre quienes utilizan transporte privado para hacer sus compras, un 13,43% dice que utiliza el coche como conductor/a, el 11,66% dice ir en coche como pasajero/a, el 2,83% dice ir en furgoneta o camión como conductor y el 1,77% dice ir en furgoneta o camión como pasajero/a. Lo similar de las cifras entre quienes van como

INFORME SOBRE LA SITUACIÓN SOCIOECONÓMICA DE LAS FAMILIAS GITANAS RESIDENTES EN CANARIAS



Asoc. De Mujeres Gitanas
Romi Kamela Nakerar



Gobierno de Canarias
Consejería de Derechos Sociales,
Igualdad, Diversidad y Juventud
Dirección General de Derechos Sociales
e Inmigración

conductores/as y quienes van como pasajeros/as, hace que quede reflejada aquí también la costumbre bastante extendida de realizar la compra en pareja.

Respecto al transporte público, el 3,18% dice ir a hacer la compra en guagua y el 0,35%, en tranvía.

Comparando ambos bloques, el transporte privado es utilizado por el 29,68% de las personas y el público por el 3,53%. Probablemente, debido a la incomodidad de acarrear lo comprado viajando en transporte público, aquellas personas que no disponen de un vehículo privado prefieren realizar la compra en pequeños comercios de su barrio antes que desplazarse en éste.

Nuevamente, la respuesta más repetida es “Ninguno: no se ocupa de la compra”, con un 41,34%. Las razones principales de que tantos miembros de las familias no se ocupen de las compras serían dos: la primera, el que pese a la costumbre de ir a comprar en pareja o incluso en familia, la compra sigue perviviendo en el imaginario colectivo como una tarea eminentemente femenina, por lo que es habitual aún que haya hogares donde los maridos e hijos varones no se encarguen en absoluto de la compra; la segunda, porque en la forma de vida contemporánea, a la que la comunidad gitana no es ajena en absoluto, al niño o a la niña ya no se los manda a la tienda, la razón argüida es que se busca evitar que salgan a la calle sin la compañía de una persona adulta.

La opción “Ninguno: hace la compra desde casa” también estaba disponible, pero absolutamente nadie la respondió, ni en su propio nombre ni en el de ningún familiar. Esto evidencia que, al menos en lo que respecta a los insumos básicos, la compra online es algo totalmente ajeno a la cultura de esta comunidad.

INFORME SOBRE LA SITUACIÓN SOCIOECONÓMICA DE LAS FAMILIAS GITANAS RESIDENTES EN CANARIAS



Asoc. De Mujeres Gitanas
Romi Kamela Nakerar



Gobierno de Canarias
Consejería de Derechos Sociales,
Igualdad, Diversidad y Juventud
Dirección General de Derechos Sociales
e Inmigración

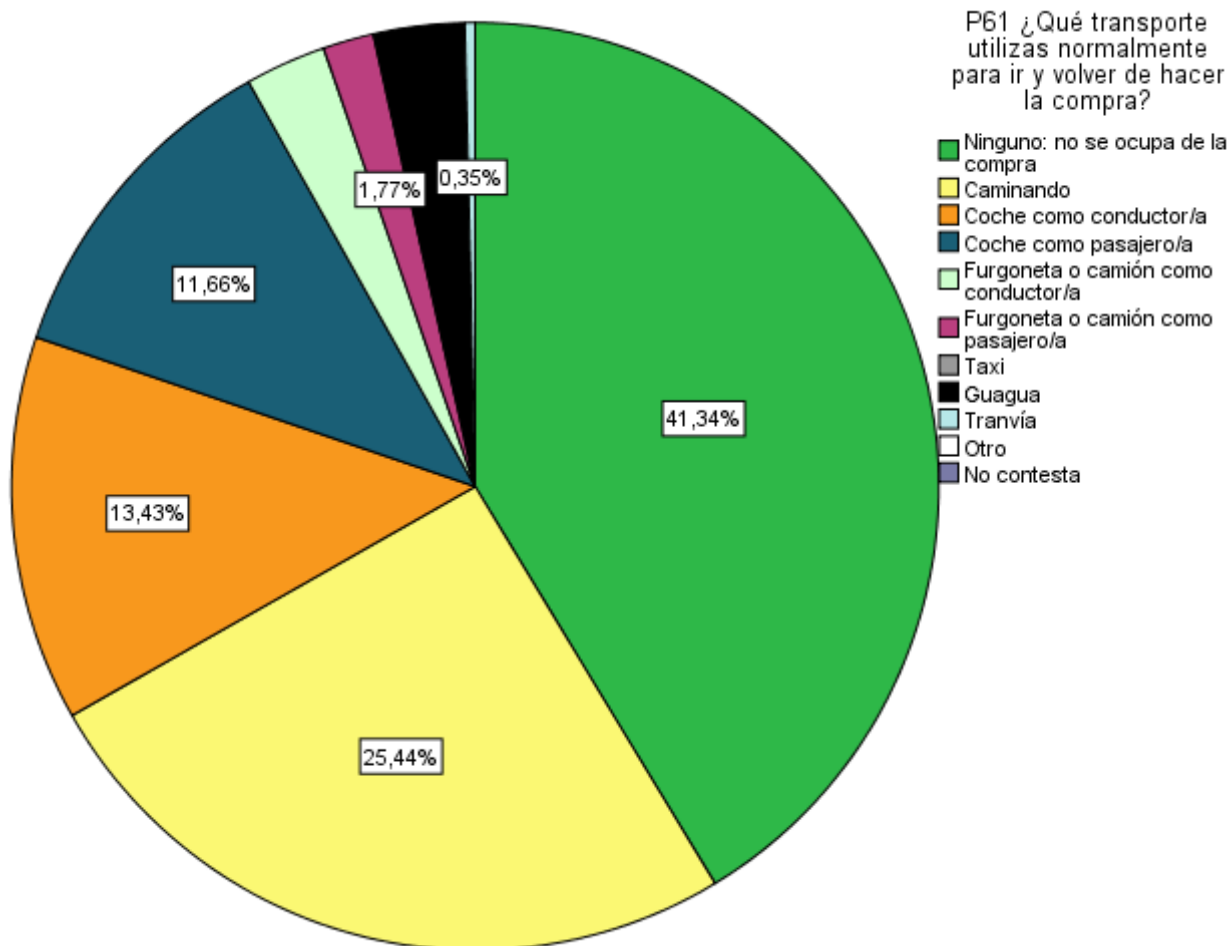


Figura 85: Medio preferente de transporte utilizado para la realización de compras por la persona encuestada y cada miembro de su familia. Fuente: elaboración propia.

Ante la pregunta sobre el medio de transporte preferente para las visitas al médico propias y de cada miembro de la familia (Figura 86), la respuesta más repetida fue “Caminando”, con un 45,42%. Esto representa que, al menos, casi la mitad de la población gitana residente en Canarias lo hace en un lugar lo suficientemente cercano a un centro de salud para permitir el desplazamiento a pie hasta éste.

Entre quienes se desplazan en vehículo privado hasta el médico, el 10,92% dice hacerlo en coche como conductor/a; el 25,35%, en coche como pasajero/a; el 1,06%, en furgoneta o camión como conductor/a, y el 4,23%, en furgoneta o camión como

INFORME SOBRE LA SITUACIÓN SOCIOECONÓMICA DE LAS FAMILIAS GITANAS RESIDENTES EN CANARIAS



Asoc. De Mujeres Gitanas
Romi Kamela Nakerar



Gobierno de Canarias
Consejería de Derechos Sociales,
Igualdad, Diversidad y Juventud
Dirección General de Derechos Sociales
e Inmigración

pasajero/a.

Respecto al transporte público, el 0,70% dijo tenerse que desplazar hasta el médico en taxi; el 7,04%, en guagua, y el 3,52%, en tranvía.

Sumando comparativamente el transporte público y el privado, el primero representaría la opción preferida en el 40,49% de los casos, frente al 14,79% del segundo.

Las opciones “Ninguno: nunca va al médico” y “Ninguno: el médico le viene a ver a casa” obtuvieron el 1,41% y el 0,35% de las respuestas respectivamente.

INFORME SOBRE LA SITUACIÓN SOCIOECONÓMICA DE LAS FAMILIAS GITANAS RESIDENTES EN CANARIAS



Asoc. De Myeres Gitanas
Romi Kamela Nakerar



Gobierno de Canarias
Consejería de Derechos Sociales,
Igualdad, Diversidad y Juventud
Dirección General de Derechos Sociales
e Inmigración

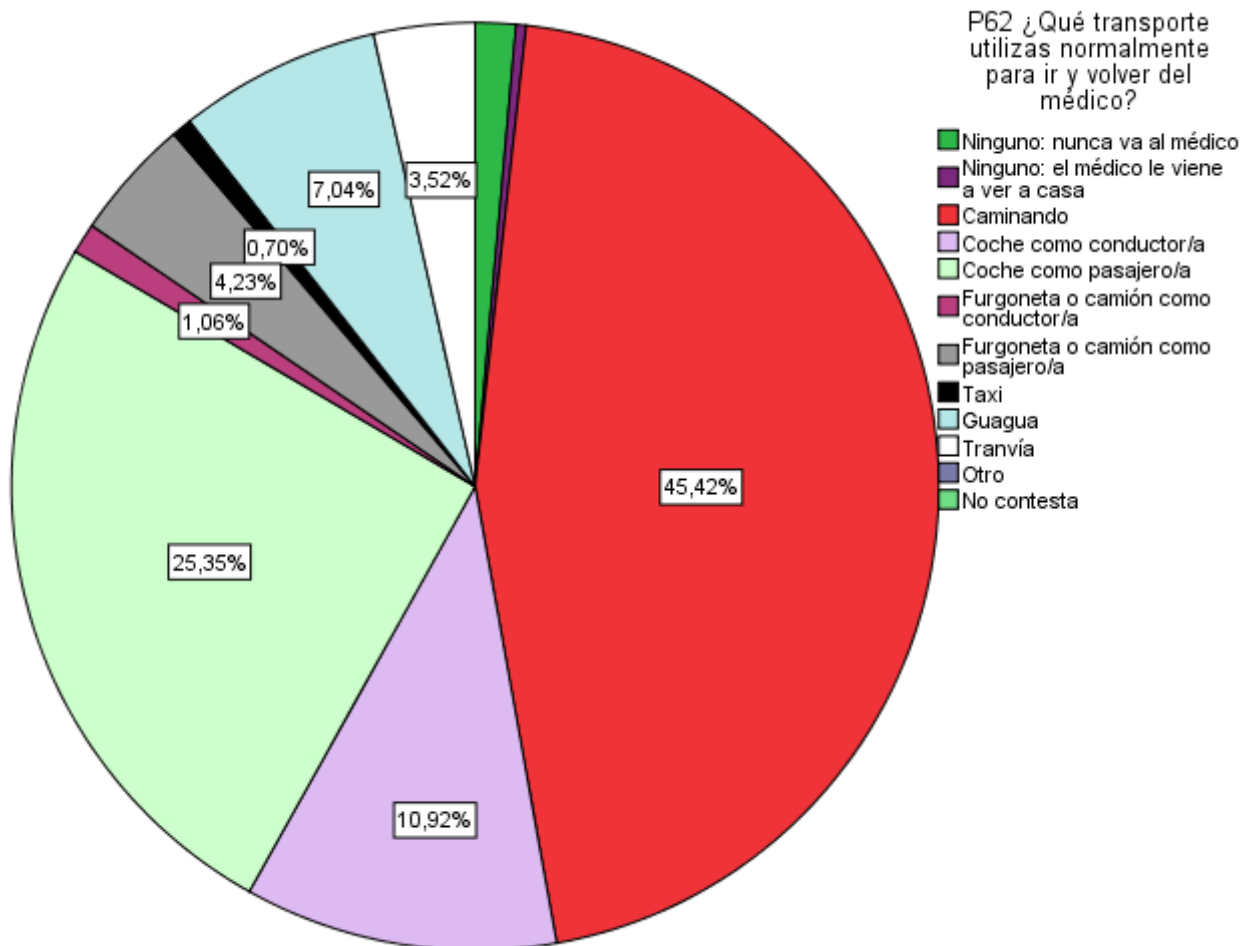


Figura 86: Medio preferente de transporte utilizado para acudir a consulta médica por la persona encuestada y cada miembro de su familia. Fuente: elaboración propia.

Respecto a las actividades de ocio, es necesario tener en cuenta que para poder disfrutar del ocio es necesario disponer, en primer lugar, de tiempo libre. Pero una vez que se dispone de ese tiempo libre, el conjunto de actividades de ocio que se pueden realizar cuando los recursos económicos son escasos son también escasas.

El 15,90% acude a sus actividades de ocio mayoritariamente caminando (Figura 87) y entre estas actividades encontraríamos el pasear, el ir al parque al jugar (niños y niñas), ir a la placita con los/as amigos/as (adolescentes y jóvenes), ir al bar del barrio a tomar un café, etc.

INFORME SOBRE LA SITUACIÓN SOCIOECONÓMICA DE LAS FAMILIAS GITANAS RESIDENTES EN CANARIAS



Asoc. De Mujeres Gitanas
Romi Kamela Nakerar



Gobierno de Canarias
Consejería de Derechos Sociales,
Igualdad, Diversidad y Juventud
Dirección General de Derechos Sociales
e Inmigración

El 9,89% y el 1,05% se desplazan para realizar actividades de ocio en coche o en furgoneta o camión como conductor/a, respectivamente. Aquí estaría englobado casi todo el ocio que se realiza en familia. Mientras que el 18,37% y el 2,12%, serían quienes lo harían como pasajeros en este mismo tipo de vehículos. Aquí, además del ocio en familia, habría que incluir cuando el padre o la madre llevan a sus hijos o hijas adolescentes con sus amigos/as.

Respecto al transporte público, el 11,31% va a disfrutar de su ocio preferentemente en guagua y un 4,59% en tranvía.

Comparando ambos bloques, el transporte privado también es más popular que el público en esta categoría, teniendo un 31,12% de preferencia frente al 15,73%.

Pero la respuesta más repetida fue la de quienes dijeron no utilizar ningún medio de transporte para sus actividades de ocio porque realizan sus actividades de ocio en casa: un 34,28%. Dichas actividades suelen consistir, casi en la totalidad de los casos, en ver la televisión o en ver vídeos de YouTube a través del teléfono móvil.

Por último, un 2,47% dijo no saber lo que es el ocio desde hace años. Este grupo estaría compuesto, casi en su totalidad, por quienes tienen a su cuidado a personas grandes dependientes.

INFORME SOBRE LA SITUACIÓN SOCIOECONÓMICA DE LAS FAMILIAS GITANAS RESIDENTES EN CANARIAS



Asoc. De Mujeres Gitanas
Romi Kamela Nakerar



Gobierno de Canarias
Consejería de Derechos Sociales,
Igualdad, Diversidad y Juventud
Dirección General de Derechos Sociales
e Inmigración

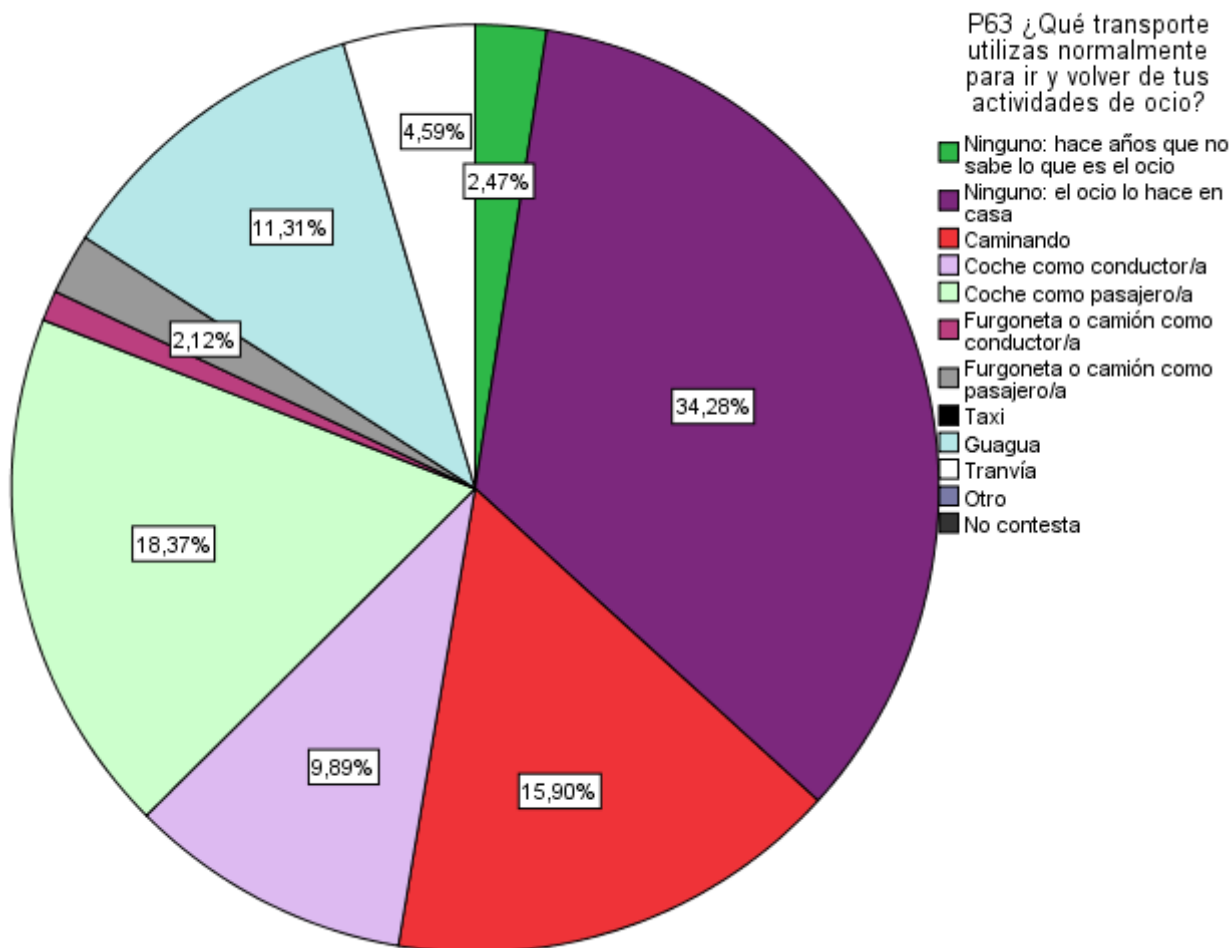


Figura 87: Medio preferente de transporte utilizado para acudir a realizar actividades de ocio por la persona encuestada y cada miembro de su familia. Fuente: elaboración propia..

Sobre los medios de transporte utilizados para la práctica deportiva, el 14,24% dijo desplazarse para ir a hacer deporte o ejercicio caminado (Figura 88).

Entre quienes usan vehículo privado, un 3,47% dijo usar el coche como conductor/a y un 7,64% como pasajero/a para realizar actividades físicas o deportivas. El hecho de que se acuda a realizar actividad física con más frecuencia como pasajero/a que como conductor/a lo explica el hecho de que en el primer grupo se encuentren los niños y adolescentes, mayoritariamente varones, que practican fútbol u otros deportes y acuden al entrenamiento en el vehículo familiar conducido por el padre o la madre.

INFORME SOBRE LA SITUACIÓN SOCIOECONÓMICA DE LAS FAMILIAS GITANAS RESIDENTES EN CANARIAS



Asoc. De Mujeres Gitanas
Romi Kamela Nakerar



Gobierno de Canarias
Consejería de Derechos Sociales,
Igualdad, Diversidad y Juventud
Dirección General de Derechos Sociales
e Inmigración

Quienes se desplazan en transporte público para esta actividad, lo hace mediante la guagua en un 2,08% de los casos y en tranvía en un 0,69%.

La comparativa entre uso de transporte privado y transporte público queda, para este caso, en un 11,11% frente a un 2,78% respectivamente.

Así mismo, un 2,08% dijo no usar transporte público para realizar deporte o ejercicio porque el ejercicio lo hace en casa.

Pero la opción mayoritaria, a mucha diferencia incluso de la suma total del resto de opciones, fue la de “Ninguno: no hace deporte ni ejercicio”, con un 69,79%. Esto evidencia que la práctica de la actividad física es un hábito minoritario dentro de la comunidad gitana, ya que sólo la practica un 30,21% de la población, menos de una de cada tres personas.

INFORME SOBRE LA SITUACIÓN SOCIOECONÓMICA DE LAS FAMILIAS GITANAS RESIDENTES EN CANARIAS



Asoc. De Mujeres Gitanas
Romi Kamela Nakerar



Gobierno de Canarias
Consejería de Derechos Sociales,
Igualdad, Diversidad y Juventud
Dirección General de Derechos Sociales
e Inmigración

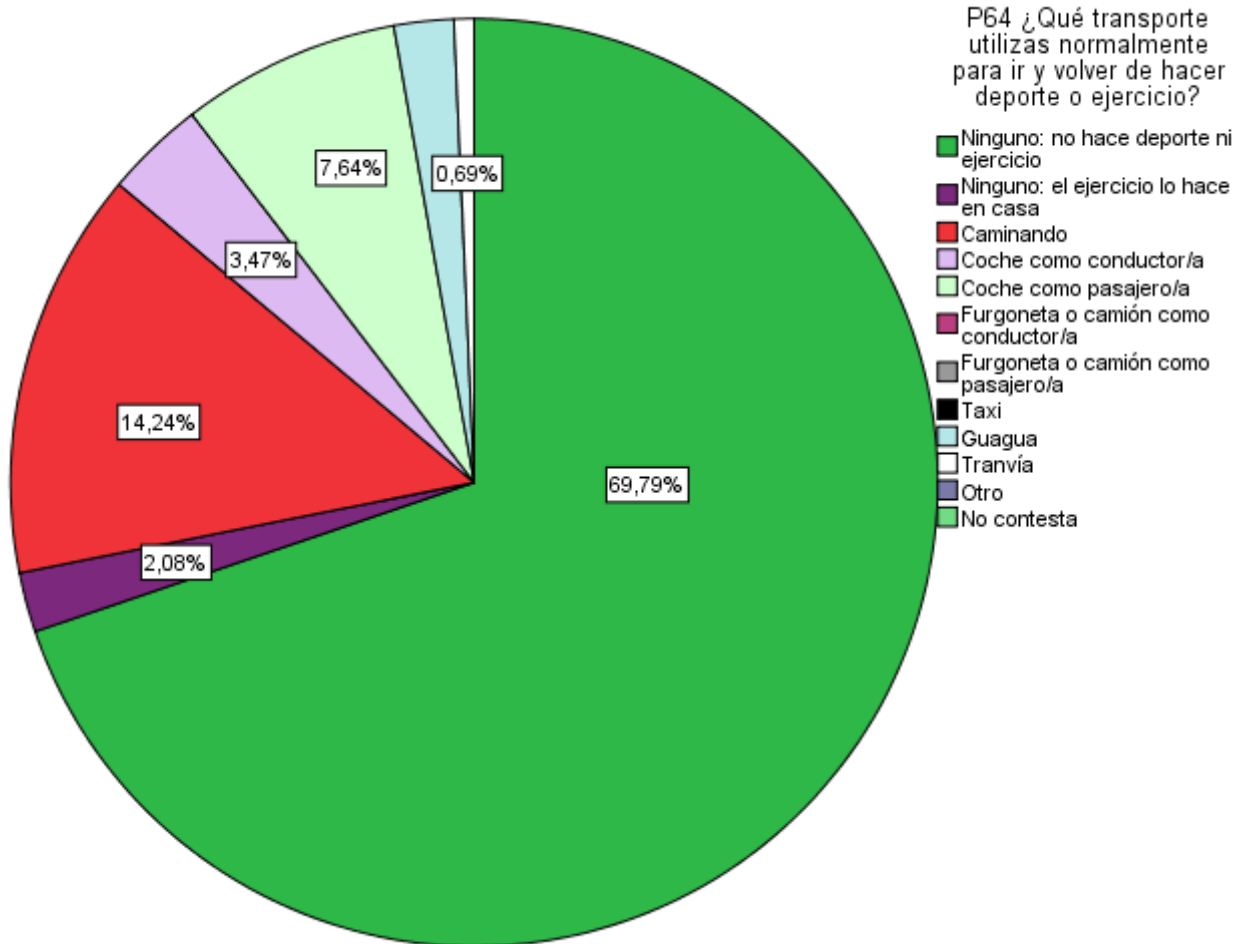


Figura 88: Medio preferente de transporte utilizado para acudir a realizar actividades deportivas o ejercicio por la persona encuestada y cada miembro de su familia. Fuente: elaboración propia.

La respuesta mayoritaria ante la pregunta relativa al medio de transporte utilizado para acudir a los oficios religiosos, es “Caminando”, con un 40,35% (Figura 89). Esto evidencia dos cosas: la primera, que las familias gitanas, siempre que pueden permitírselo, gustan de vivir cerca unas de otras y, la segunda, que las iglesias evangélicas frecuentadas por familias de etnia gitana se suelen instalar en lugares próximos a donde éstas residen.

El 8,77% dice acudir al culto como conductor/a de un coche, mientras que un 25,26% dice acudir como pasajero/a, lo que representa que, en la mayoría de los casos, se

INFORME SOBRE LA SITUACIÓN SOCIOECONÓMICA DE LAS FAMILIAS GITANAS RESIDENTES EN CANARIAS



Asoc. De Mujeres Gitanas
Romi Kamela Nakerar



Gobierno de Canarias
Consejería de Derechos Sociales,
Igualdad, Diversidad y Juventud
Dirección General de Derechos Sociales
e Inmigración

acuda a los oficios religiosos con la familia al completo.

Respecto a otros transportes privados a motor, el 0,70% dijo acudir el furgoneta o camión como conductor; el 1,05%, el furgoneta o camión como pasajero, y el 0,35%, en moto o ciclomotor como paquete.

Entre quienes van en transporte público a los oficios religiosos, el 5,26% lo hace en guagua y el 0,35% en tranvía.

Volviendo a confrontar el uso del transporte público con el privado, para acudir al culto, el 36,14% prefiere el transporte privado frente al 5,61% que usa el público.

Entre quienes no utilizan transporte para esta actividad, un 10,88% prefiere realizar el culto en casa a acudir a la iglesia y un 7,02% no acude por definirse como una persona no religiosa. Lo reducido de ambos porcentajes reflejan cuan de importante es la religiosidad en esta comunidad, donde el 92,98% profesa algún tipo de creencia religiosa y el 82,11%, además, acude con regularidad a un centro religioso.

Entrando en el tipo de creencia religiosa, la práctica totalidad de quien se definía como persona religiosa se identificó como cristiano/a evangélico/a, encontrando sólo una excepción: la de una mujer que decía profesar la religión católica a causa de que su padre no era de etnia gitana.

INFORME SOBRE LA SITUACIÓN SOCIOECONÓMICA DE LAS FAMILIAS GITANAS RESIDENTES EN CANARIAS



Asoc. De Mujeres Gitanas
Romí Kamela Nakerar



Gobierno de Canarias
Consejería de Derechos Sociales,
Igualdad, Diversidad y Juventud
Dirección General de Derechos Sociales
e Inmigración

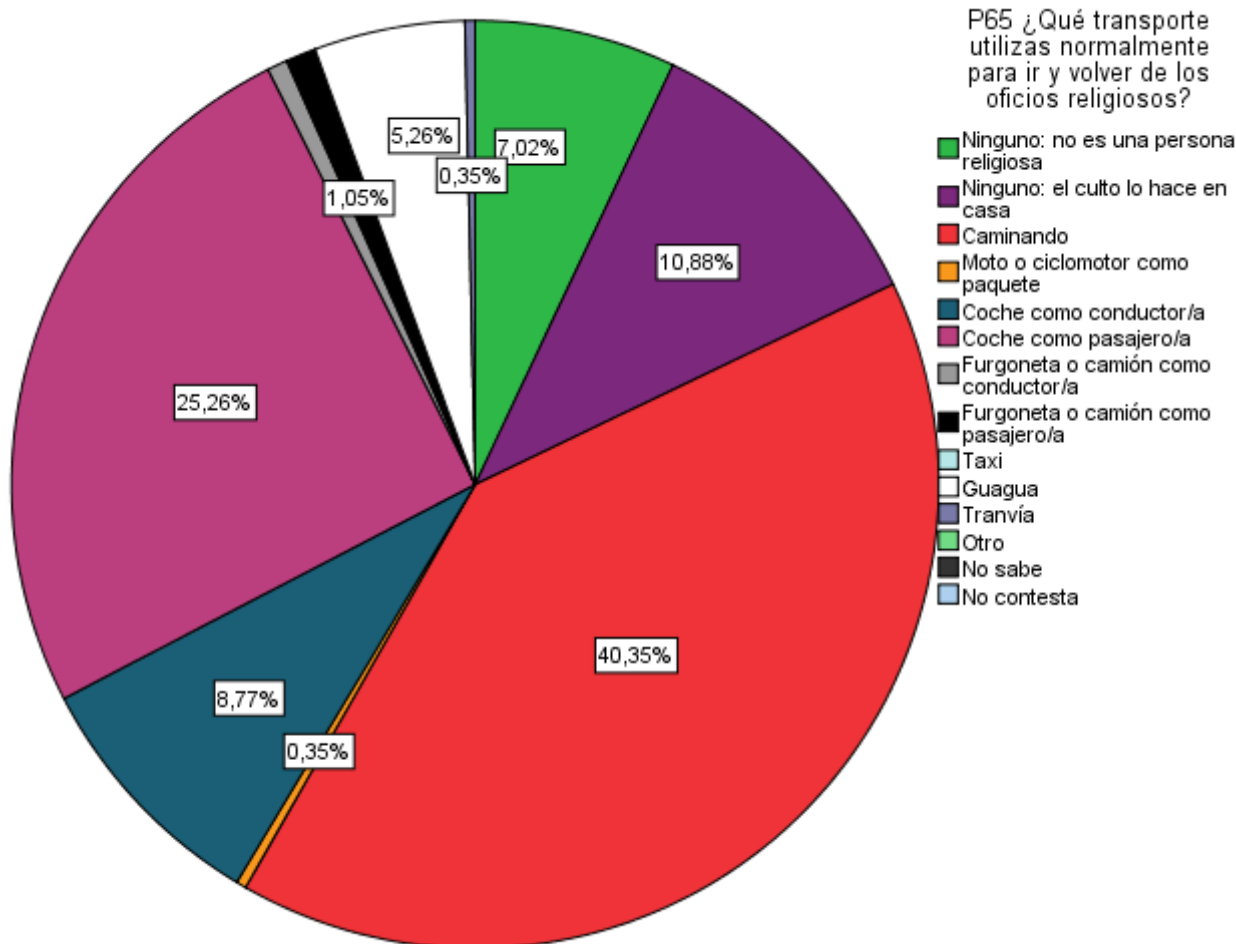


Figura 89: Medio preferente de transporte utilizado para acudir a los oficios religiosos por la persona encuestada y cada miembro de su familia. Fuente: elaboración propia.

3.13 Escolarización

Hasta que la Ley General de Educación de 1970 convirtió en obligatoria la escolarización infantil¹¹, las bolsas de analfabetismo y población sin escolarizar fueron muy grandes en el interior de la comunidad gitana. Esto conlleva que, pese a que la legislación actual ha obligado a escolarizar a la totalidad de niños y niñas independientemente de su origen étnico, se arrastre aún la tradición de falta de cultura escolar en el seno de muchas de las familias gitanas.

11 Jefatura del Estado, Ley 14/1970, de 4 de agosto, General de Educación y Financiamiento de la Reforma Educativa.

INFORME SOBRE LA SITUACIÓN SOCIOECONÓMICA DE LAS FAMILIAS GITANAS RESIDENTES EN CANARIAS



Asoc. De Mujeres Gitanas
Romi Kamela Nakerar



Gobierno de Canarias
Consejería de Derechos Sociales,
Igualdad, Diversidad y Juventud
Dirección General de Derechos Sociales
e Inmigración

A esto hay que añadirle que, pese a la escolarización obligatoria en primaria, el abandono escolar temprano aún sigue siendo habitual en esta comunidad, sobre todo entre aquellos/as adolescentes que ven en la venta ambulante su único futuro y que necesitan iniciar el periodo de formación informal en este oficio, frecuentemente a cargo de padres, madres u otros miembros de la familia, lo antes posible.

A todo lo anterior también hay que sumarle que, por mucho que la educación sea teóricamente gratuita en nuestro país, los problemas económicos familiares pueden terminar afectando al rendimiento escolar de un niño o niña, por ejemplo, al verse éste o ésta incapaz de acudir a clase con todo el material escolar necesario.

Concretamente para la situación anterior, un 50% de las familias con niños o niñas en edad escolar decían que éstos/as acudían al colegio con todo el material escolar y los libros sin problema alguno (Figura 90); un 25% decía que también, pero con sacrificios por su parte, y un 22,50% confesaba no poderse permitir que sus hijos o hijas acudan a la escuela con todo el material escolar y los libros.

INFORME SOBRE LA SITUACIÓN SOCIOECONÓMICA DE LAS FAMILIAS GITANAS RESIDENTES EN CANARIAS



Asoc. De Mujeres Gitanas
Romí Kamela Nakerar



Gobierno de Canarias
Consejería de Derechos Sociales,
Igualdad, Diversidad y Juventud
Dirección General de Derechos Sociales
e Inmigración

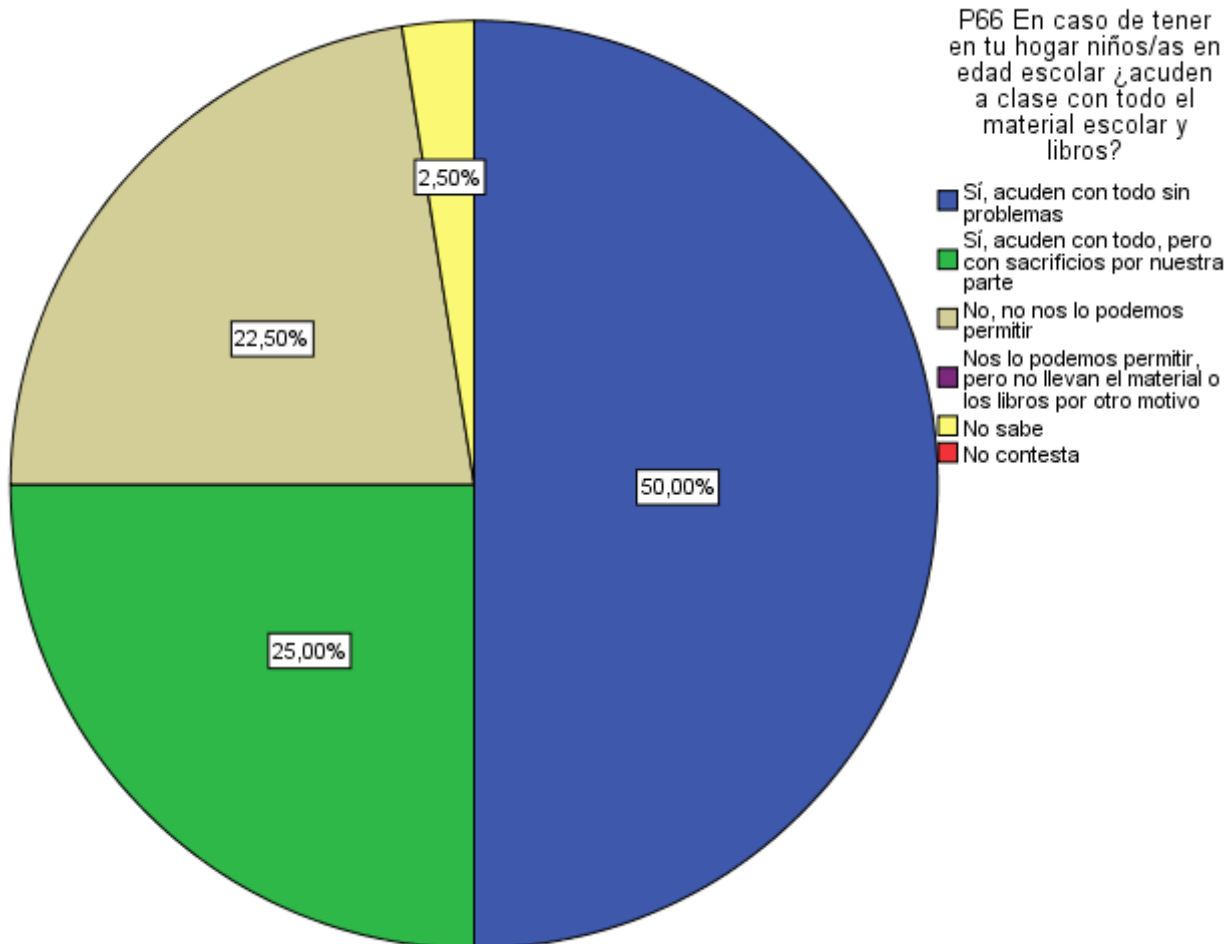


Figura 90: Asistencia a clase con todo el material escolar y libros por parte de los niños y las niñas en edad escolar de la familia. Fuente: elaboración propia.

Respecto a la asistencia a clase con el uniforme al completo (Figura 91), el 55% dijo que sí acudían con todo y sin problemas; el 12,50% dijo que acudían con todo, pero con sacrificios por su parte; el 12,50% dijo que sus niños o niñas no acudían con el uniforme al colegio por no podérselo permitir, mientras que un 20% dijo que acudían al colegio sin uniforme por un motivo diferente del económico.

INFORME SOBRE LA SITUACIÓN SOCIOECONÓMICA DE LAS FAMILIAS GITANAS RESIDENTES EN CANARIAS



Asoc. De Mujeres Gitanas
Romi Kamela Nakerar



Gobierno de Canarias
Consejería de Derechos Sociales,
Igualdad, Diversidad y Juventud
Dirección General de Derechos Sociales
e Inmigración

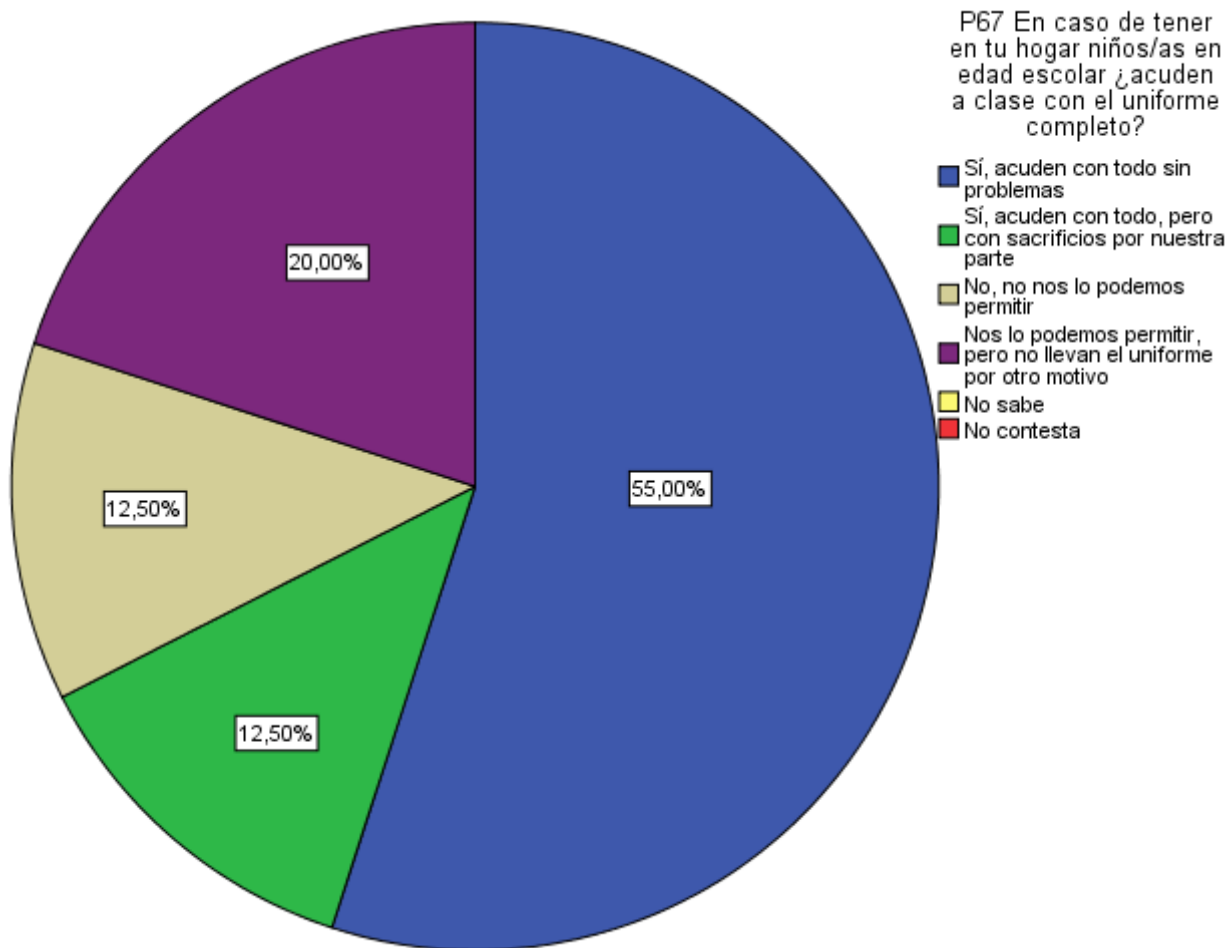


Figura 91: Asistencia a clase con la uniformidad completa por parte de los niños y las niñas en edad escolar de la familia. Fuente: elaboración propia.

A la hora de hablar de las asistencia a excursiones y visitas organizadas por parte del colegio, un 77,50% dijo que sus niños y niñas acudían a dichas visitas y excursiones sin problema alguno (Figura 92); un 5% dijo que acudían, pero con sacrificios por su parte; un 2,50% dijo que no iban porque no se podían permitir, y un 15% dijo que sí se lo podían permitir, pero que no acudían por otro motivo.

INFORME SOBRE LA SITUACIÓN SOCIOECONÓMICA DE LAS FAMILIAS GITANAS RESIDENTES EN CANARIAS



Asoc. De Mujeres Gitanas
Romi Kamela Nakerar



Gobierno de Canarias
Consejería de Derechos Sociales,
Igualdad, Diversidad y Juventud
Dirección General de Derechos Sociales
e Inmigración

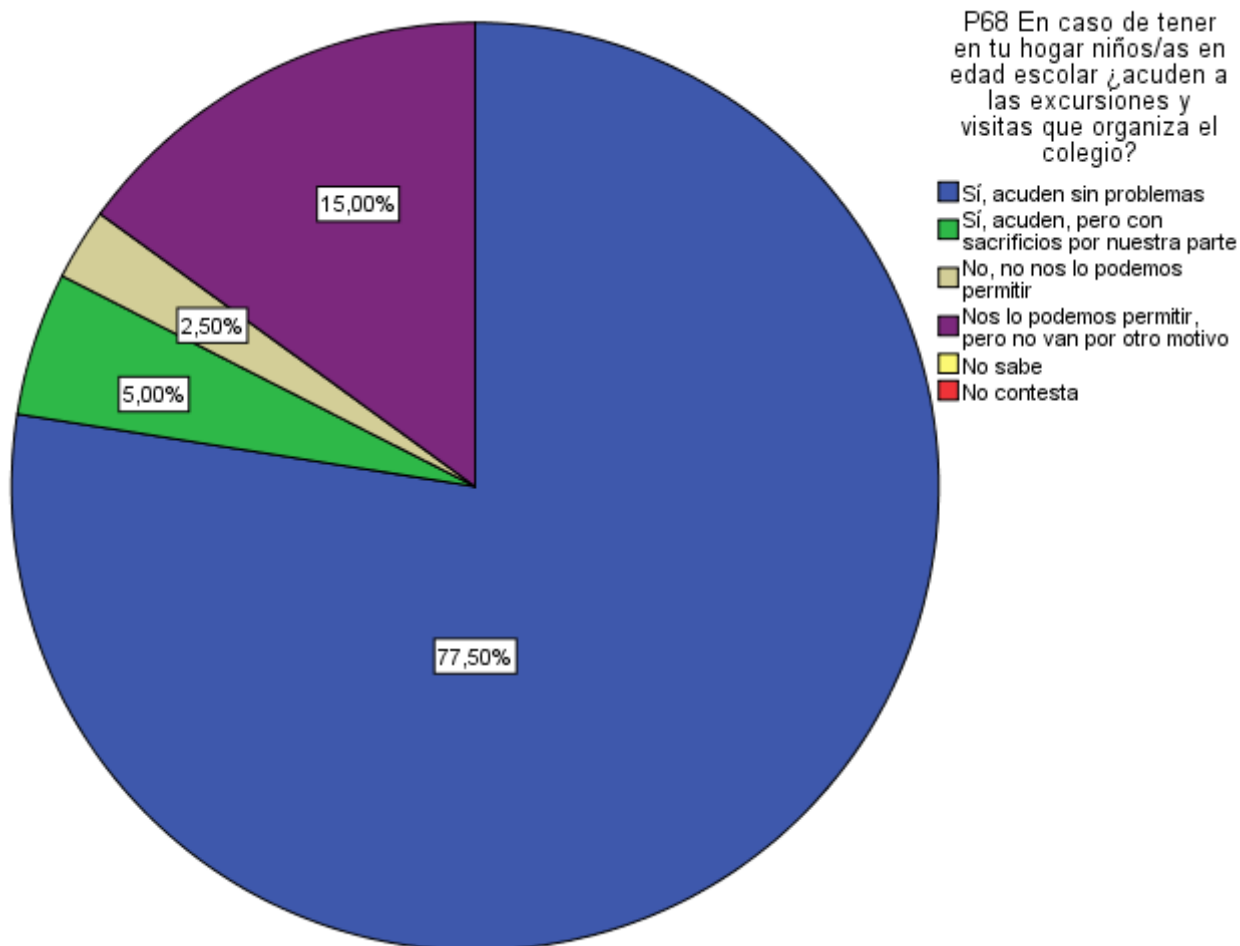


Figura 92: Asistencia a excursiones o visitas organizadas por el colegio por parte de los niños y las niñas en edad escolar de la familia. Fuente: elaboración propia.

El 40% de las personas encuestadas que tenían niños o niñas en casa, decían que dejaban a éstos y éstas en el comedor del colegio sin problemas (Figura 93); el 2,50% también les/as dejaban, pero con sacrificios por su parte; el 17,50% decían no podérselo permitir, y otro 40% decían no dejar a niños y niñas en el comedor por una motivación diferente de la económica.

INFORME SOBRE LA SITUACIÓN SOCIOECONÓMICA DE LAS FAMILIAS GITANAS RESIDENTES EN CANARIAS



Asoc. De Mujeres Gitanas
Romi Kamela Nakerar



Gobierno de Canarias
Consejería de Derechos Sociales,
Igualdad, Diversidad y Juventud
Dirección General de Derechos Sociales
e Inmigración

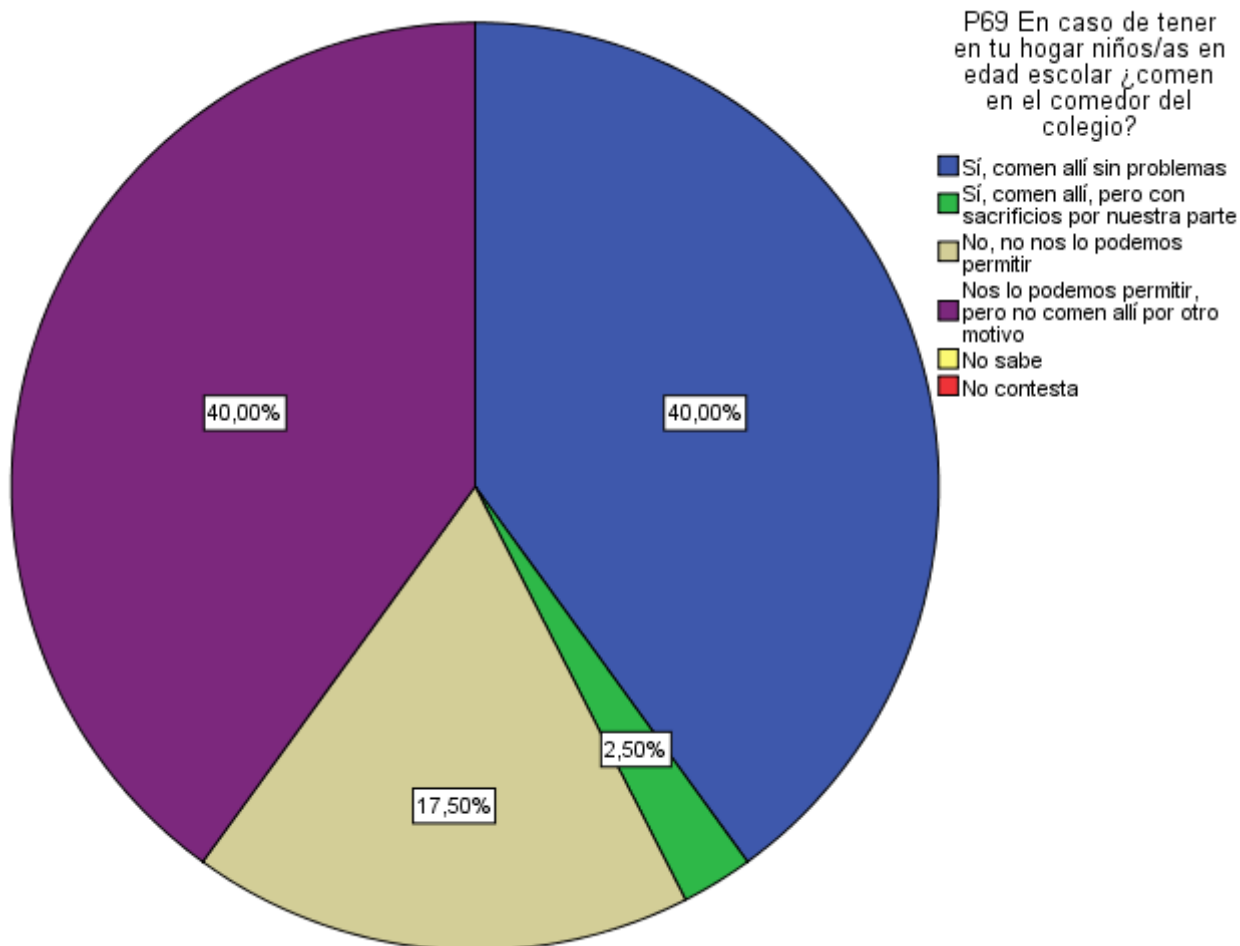


Figura 93: Asistencia al comedor escolar por parte de los niños y las niñas en edad escolar de la familia. Fuente: elaboración propia.

Un 40% dijo también que los niños o niñas asistían a clases de refuerzo o a atención psicopedagógica sin problemas (Figura 94); un 2,50% dijo que también, pero con sacrificios por su parte; un 12,50% dijo que no se lo podían permitir, y un 42,50% dijo que sus niños y niñas no acudían por no necesitarlo u otro motivo extraeconómico.

INFORME SOBRE LA SITUACIÓN SOCIOECONÓMICA DE LAS FAMILIAS GITANAS RESIDENTES EN CANARIAS



Asoc. De Mujeres Gitanas
Romi Kamela Nakerar



Gobierno de Canarias
Consejería de Derechos Sociales,
Igualdad, Diversidad y Juventud
Dirección General de Derechos Sociales
e Inmigración

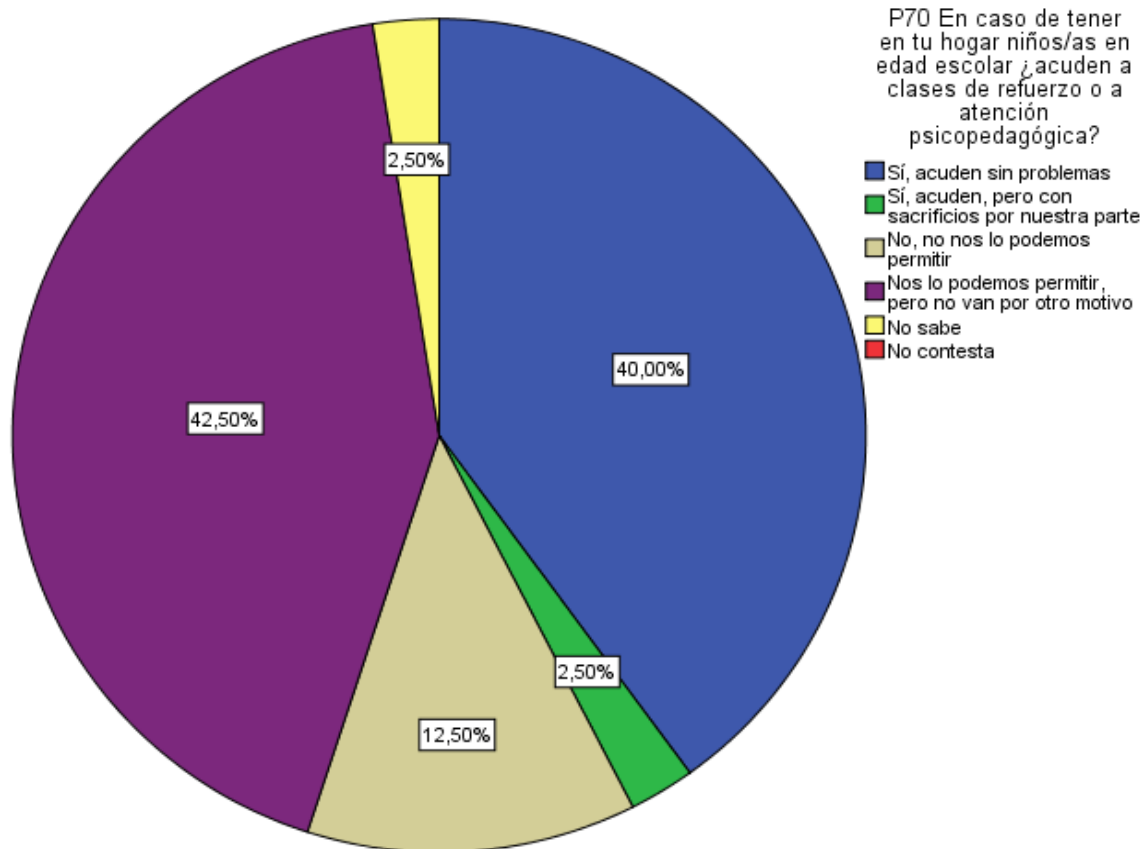


Figura 94: Asistencia a clases de refuerzo o a atención psicopedagógica por parte de los niños y las niñas en edad escolar de la familia. Fuente: elaboración propia.

Para el caso de las actividades extraescolares, el 22,50% de las personas encuestadas dijeron que sus niños y niñas acudían sin problemas a éstas (Figura 95); el 17,50% confesaron no podérselo permitir, y un 60% dijo no tener apuntados/as a sus niños/as en actividades extraescolares por motivos diferentes a los económicos.

INFORME SOBRE LA SITUACIÓN SOCIOECONÓMICA DE LAS FAMILIAS GITANAS RESIDENTES EN CANARIAS



Asoc. De Mujeres Gitanas
Romí Kamela Nakerar



Gobierno de Canarias
Consejería de Derechos Sociales,
Igualdad, Diversidad y Juventud
Dirección General de Derechos Sociales
e Inmigración

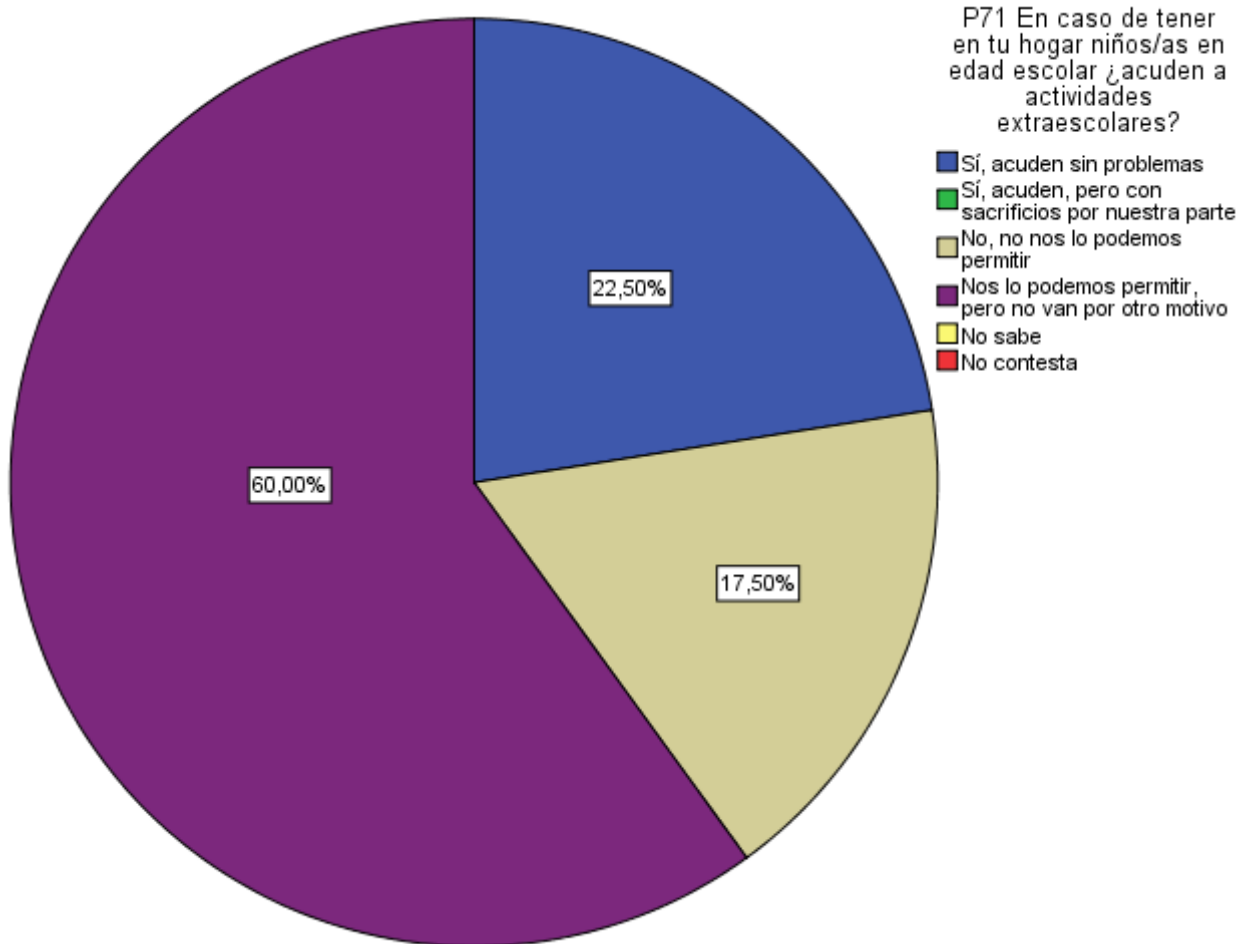


Figura 95: Asistencia a actividades extraescolares por parte de los niños y las niñas en edad escolar de la familia. Fuente: elaboración propia.

4. Análisis y Conclusiones

Una de las primeras dificultades que se aprecia a la hora de realizar un análisis de los datos extraídos mediante las encuestas y la observación directa es que, ante la falta de estudios previos sobre la materia, no se pueden realizar comparaciones fiables en el eje temporal para la mayor parte de las variables, sobre todo para las económicas y de calidad de vida, por lo que llega información contradictoria al respecto de saber si la situación de la comunidad ha mejorado o empeorado en los últimos años.

Es decir, esta investigación se asemeja más a una foto fija del momento presente que

INFORME SOBRE LA SITUACIÓN SOCIOECONÓMICA DE LAS FAMILIAS GITANAS RESIDENTES EN CANARIAS



Asoc. De Myeres Gitanas
Romi Kamela Nakerar



Gobierno de Canarias
Consejería de Derechos Sociales,
Igualdad, Diversidad y Juventud
Dirección General de Derechos Sociales
e Inmigración

a un vídeo que reproduzca el movimiento durante un periodo determinado. No obstante, en esa foto fija se pueden observar una gran cantidad de detalles y matices que aportan una gran cantidad de información sobre la realidad de la comunidad gitana canaria.

Esta comunidad se encuentra relativamente bien integrada en la sociedad canaria, pese a la pobreza que se sufre en su seno.

Dicha pobreza tiene causas tanto estructurales como coyunturales, siendo las estructurales las relativas al bajo nivel de cualificación profesional, excesiva dependencia del nicho económico tradicional de la venta ambulante, falta de prestaciones contributivas debido al trabajo en el sector informal, etc. Mientras que las coyunturales hacen referencia a la crisis sobrevenida de la venta ambulante, sobre todo a raíz de la pandemia, que ha prácticamente finiquitado el sector. También pesa el hecho de no haber superado aún la crisis económica del año 2007, que provocó el cierre de un innumerable número de comercios regentados por población gitana.

Las alternativas a los nichos económicos tradicionales del comercio ambulante, en mercadillos o en tiendas propias, son prácticamente inexistentes debido a la falta de formación formal, cosa de la que los propios miembros de la comunidad gitana suelen culparse a sí mismos.

No obstante y probablemente ante la ausencia de alternativas, se está produciendo una gradual incorporación de las nuevas generaciones de gitanas y gitanos al mundo educativo postobligatorio y especializado, aunque aún pasará tiempo hasta que este cambio se comience a evidenciar mediante el traspaso de fuerza productiva desde el sector comercial informal y formal hacia otros sectores más diversos.

Alimentariamente hablando, la población gitana sufre necesidad, pero no se aprecian bolsas de hambre o desnutrición en la actualidad, lo que se traduce en cierta restricción proteica y de vegetales frescos en la dieta, pero no de consumo de calorías

INFORME SOBRE LA SITUACIÓN SOCIOECONÓMICA DE LAS FAMILIAS GITANAS RESIDENTES EN CANARIAS



Asoc. De Mujeres Gitanas
Romi Kamela Nakerar



Gobierno de Canarias
Consejería de Derechos Sociales,
Igualdad, Diversidad y Juventud
Dirección General de Derechos Sociales
e Inmigración

totales.

Al igual que sucede con otros segmentos de la población de bajos recursos, la población gitana también es víctima de las modas en política de vivienda, las cuales han primado, en los últimos años, medidas de dudosa eficacia en detrimento de la construcción de viviendas de protección oficial (VPO). Indiscutiblemente, a la población gitana le faltan viviendas de protección oficial.

No obstante, quien sí tiene vivienda la suele tener en relativo buen estado, salvo en el capítulo de la climatización, donde menos de una cuarta parte de la población gitana residente en Canarias dicen no pasar ni frío ni calor en casa, lo que es aún más grave si tenemos en cuenta que no somos un territorio con clima extremos.

La brecha tecnológica que sufre esta población es bastante ancha, lo que supone un lastre añadido de cara a la búsqueda de empleo, donde incluso para muchos trabajos descualificados se exige un mínimo de conocimiento tecnológico.

En las Islas Canarias, podemos presumir de ser de los lugares del Estado Español donde menos racismo con la población gitana hay y, aunque falten datos que lo confirmen, probablemente también del conjunto de la Unión Europea. No obstante, que haya menos racismo que en otros territorios no significa que no lo haya en absoluto, se han detectado, aunque minoritarias, algunas conductas sociales antigitanas también en Canarias.

Respecto a las relaciones entre géneros en el seno de las familias de etnia gitana residentes en Canarias, éstas son bastante asimétricas, manteniéndose roles muy tradicionales en hombres y mujeres, cosa que sobre todo se evidencia en el reparto de las tareas domésticas y de cuidados, que suelen recaer muy mayoritariamente en las mujeres.

No obstante, que el hombre gitano haga poco en casa, sólo representa un cierto desfase temporal respecto al hombre payo, que hasta hace unos años tampoco hacía tareas domésticas. Esta puntualización es necesaria debido al uso torticero que en

INFORME SOBRE LA SITUACIÓN SOCIOECONÓMICA DE LAS FAMILIAS GITANAS RESIDENTES EN CANARIAS



Asoc. De Mujeres Gitanas
Romi Kamela Nakerar



Gobierno de Canarias
Consejería de Derechos Sociales,
Igualdad, Diversidad y Juventud
Dirección General de Derechos Sociales
e Inmigración

ocasiones se hace de las diferencias entre géneros en el seno de algunas comunidades, como también pasa con la musulmana, para justificar actitudes racistas. Que hoy en día sea más fácil ver a un hombre payo que a un hombre gitano o moro fregando los platos en casa, no nos debe de hacer olvidar que hace unos años la situación no era así en absoluto y, por tanto, en un futuro próximo tampoco tiene por qué seguir siendo así.

El nicho económico tradicional de la comunidad gitana residente en Canarias es el de la venta ambulante, pero este sector entró hace tiempo en situación de rendimientos decrecientes, obligando a los miembros de esta comunidad a buscar alternativas.

La evolución natural del sector apuntaría a una transición, en primer lugar, desde la venta ambulante al de un puesto estable en un mercadillo y, posteriormente, desde éste al comercio en un local abierto al público.

Pero esta transición no sólo no está siendo fácil, sino que está siendo particularmente traumática. Para empezar, en islas como Tenerife, el salto desde la venta ambulante al mercadillo es mucho más difícil que en Gran Canaria o Lanzarote, debido a la escasez de mercadillos y a la dificultad para acceder a un puesto en los pocos que hay.

Pero incluso quienes, sorteando estas dificultades, lograron realizar dicha transición desde el comercio informal hacia el formal, abriendo comercios estables en locales abiertos al público, vieron mayoritariamente truncados sus sueños tras estallar la crisis económica de 2007, que obligó a muchas de estas personas a cerrar sus tiendas y regresar a la venta ambulante.

Para terminar de complicar la situación y pese a que la venta ambulante ya llevaba años sufriendo un lento retroceso, la pandemia provocó, no sólo un parón en esta actividad como la que pudiera suceder en otros sectores, sino una pérdida de la tradición de compra de muchos de sus clientes, la cual nunca se recuperó tras superarse ésta.

Las anteriores circunstancias han arrojado al desempleo y la pobreza a una buena

INFORME SOBRE LA SITUACIÓN SOCIOECONÓMICA DE LAS FAMILIAS GITANAS RESIDENTES EN CANARIAS



Asoc. De Myeres Gitanas
Romi Kamela Nakerar



Gobierno de Canarias
Consejería de Derechos Sociales,
Igualdad, Diversidad y Juventud
Dirección General de Derechos Sociales
e Inmigración

parte de la población de esta comunidad, que también ha tropezado con el racismo estructural del sistema a la hora de buscar empleo, el cual es independiente del racismo social que pueda haber o no en la sociedad canaria.

Dicho racismo estructural es el que lleva, por ejemplo, a los expertos en recursos humanos a despreciar el inmenso *know how* acumulado durante generaciones en habilidades comerciales y de atención al cliente por muchos miembros de esta comunidad, de tal manera que a muchos/as gitanos/as les cuesta ser contratados/as para puestos para los que su cualificación informal superaría con creces los requisitos solicitados por cualquier contratante, si a la hora de seleccionar los perfiles óptimos para dichos puestos no mediara el irracional desprecio hacia un conjunto de valiosísimas habilidades únicamente por su determinado origen étnico.

Esto sitúa a una buena parte de la población gitana en una situación en la cual lo habitual es vivir de algún tipo de ayuda, pensión o prestación, complementándola con lo poquito que da la venta ambulante en la actualidad y pocas esperanzas de lograr un empleo en la economía formal, por lo que el desempleo de larga duración es un fenómeno bastante frecuente en esta comunidad.

En lo que respecta a la salud, sí es cierto que existe poca cultura del cuidado de la misma en el seno de la comunidad gitana, siendo frecuente, por ejemplo, que las madres de familia estén más preocupadas por la salud del resto de miembros de la misma que por la propia.

Relacionado con esto también estaría la escasísima tradición de hacer deporte o ejercicio de la mayor parte de miembros de esta comunidad, exceptuando unos pocos niños y jóvenes varones, así como la total ausencia del uso de la bicicleta como medio de transporte.

Pero no todos los problemas de salud derivan de razones culturales, también hay otros con unas claras causas económicas. La mala alimentación, otra constante en una buena parte de la comunidad, está mucho más relacionada con la incapacidad de

INFORME SOBRE LA SITUACIÓN SOCIOECONÓMICA DE LAS FAMILIAS GITANAS RESIDENTES EN CANARIAS



Asoc. De Myeres Gitanas
Romi Kamela Nakerar



Gobierno de Canarias
Consejería de Derechos Sociales,
Igualdad, Diversidad y Juventud
Dirección General de Derechos Sociales
e Inmigración

adquirir las proteínas suficientes o los vegetales frescos necesarios por motivos económicos, que por ningún tipo de costumbre o tradición, ya que hay constancia evidente de que el conocimiento sobre la alimentación sana y la consiguiente sensación de impotencia, al no poder seguir una dieta apropiada por restricción presupuestaria, existe en una buena parte de la comunidad.

También los casos de mala salud dental tienen un claro componente económico, al confesar muchos miembros de esta comunidad que no pueden acudir al dentista por no tener con qué pagarlo, pero ser conscientes de la importancia de esta necesidad.

Las restricciones presupuestarias también llevan a que exista poca cultura del ocio en esta comunidad, reduciéndose éste, en muchos casos, a la televisión o el teléfono móvil, con excepción de los acontecimientos sociales como bodas o cumpleaños que siguen teniendo gran importancia para esta población.

5. Recomendaciones de Actuación

Como ya se citó al inicio de este informe, al hora de diseñar el cuestionario definitivo, se buscó minimizar la intervención de la persona investigadora en las recomendaciones de actuación, dejando, en la medida de lo posible, que fuera la propia comunidad gitana quien realizara sus propias recomendaciones de actuación, ya que son, en último término, el colectivo afectado.

No obstante, la información arrojada por la encuesta parece solicitar, por si misma, incrementar las recomendaciones de actuación más allá de las solicitadas por la propia comunidad, de tal manera que, en la enumeración siguiente, se combinan recomendaciones de actuación realizadas por la propia comunidad con las propuestas por la persona investigadora.

Las 14 recomendaciones de actuación quedarían como sigue:

1. Por tradición, en el catálogo de servicios de la asistencia sanitaria pública en el Estado Español, la asistencia dental se reducía únicamente a las extracciones.

INFORME SOBRE LA SITUACIÓN SOCIOECONÓMICA DE LAS FAMILIAS GITANAS RESIDENTES EN CANARIAS



Asoc. De Myeres Gitanas
Romi Kamela Nakerar



Gobierno de Canarias
Consejería de Derechos Sociales,
Igualdad, Diversidad y Juventud
Dirección General de Derechos Sociales
e Inmigración

En los últimos tiempos, esto ha ido cambiando, pero la percepción social sigue siendo que el dentista es el dentista privado porque al de la seguridad social no se puede ir, por lo que si no tienes dinero o un seguro médico que te lo cubra, simplemente no puedes ir al dentista. La comunidad gitana no es ajena a esto, por ello, la primera de las recomendaciones, con el fin de mejorar la salud dental en esta comunidad, iría en la línea de **realizar campañas informativas específicas sobre los servicios dentales que cubre la seguridad social en la actualidad.**

2. En la pregunta abierta “P33” queda claro que la población gitana, mayoritariamente, se culpa a sí misma del fracaso escolar y el bajo nivel de estudios de sus miembros. No obstante, no estaría de más algún tipo de **programa de apoyo a las familias gitanas para el incremento del nivel educativo y contra el fracaso escolar.**
3. La mala alimentación detectada en un importante segmento de la comunidad gitana tiene un origen económico y no cultural y consiste, básicamente, en un consumo de alimentos ricos en proteínas y de vegetales frescos por debajo de las cantidades recomendadas por los/as expertos/as, es por ello que no se recomendarían realizar, para esta comunidad, campañas a favor de la promoción de la alimentación sana, pero sí **realizar acciones que incrementen la cantidad de alimentos ricos en proteínas y vegetales frescos que pueden consumir los miembros de esta comunidad, sea por la vía del control de precios, de su mayor disponibilidad en los bancos de alimentos, de bonos de alimentación específicos para este tipo de productos, de incremento de la renta disponible por las familias, etc,** lo que iría también parcialmente en la línea de lo propuesto en las respuestas a la pregunta abierta “P37” relativo a la mejora de la salud de la comunidad.
4. En las respuestas a la pregunta abierta “P36”, quedó claro que la solución

INFORME SOBRE LA SITUACIÓN SOCIOECONÓMICA DE LAS FAMILIAS GITANAS RESIDENTES EN CANARIAS



Asoc. De Mujeres Gitanas
Romi Kamela Nakerar



Gobierno de Canarias
Consejería de Derechos Sociales,
Igualdad, Diversidad y Juventud
Dirección General de Derechos Sociales
e Inmigración

propuesta por la comunidad gitana a sus problemas de vivienda es simple: **incrementar la oferta de viviendas de protección oficial (VPO) por parte de las administraciones públicas.**

5. Es cierto que los equipamientos de las viviendas de la mayor parte de la comunidad gitana están en aceptable buen estado. No obstante, existen algunos casos extremos, por lo que habría que proponer un **programa de facilidades para la adquisición de electrodomésticos esenciales en el hogar para casos de pobreza severa.**
6. Otra acción necesaria sería un **programa completo de alfabetización tecnológica** que facilitara poner al día las habilidades de esta comunidad en esa materia, lo que tendría efectos en el empleo, en la integración social, en la calidad de vida, en las relaciones con la administración pública y en el ocio.
7. Como ya se ha dicho a lo largo de este informe, el racismo antigitano en Canarias es más reducido que el de otros lugares del Estado Español o la Unión Europea, pero eso no quiere decir que sea inexistente. Por ello, basándonos en las respuestas a la pregunta abierta “P38”, sería necesario **realizar una campaña de concienciación en igualdad contra los prejuicios raciales que prestara especial atención al entorno escolar.**
8. Otro problema detectado es el de la excesiva asimetría en el reparto de tareas domésticas y de cuidados entre géneros en los hogares gitanos, por lo que sería necesaria una **campaña a favor de un reparto equitativo de las tareas domésticas y de cuidados entre géneros.**
9. Otra de las recomendaciones propuestas por la propia comunidad que más clara quedó fue la de que la mejor solución a las problemáticas de la venta ambulante, respondida a la pregunta abierta “P81”, fue que es muy necesaria la **creación de más mercadillos por parte de los ayuntamientos, sobre todo por los de la isla de Tenerife.**

INFORME SOBRE LA SITUACIÓN SOCIOECONÓMICA DE LAS FAMILIAS GITANAS RESIDENTES EN CANARIAS



Asoc. De Mujeres Gitanas
Romi Kamela Nakerar



Gobierno de Canarias
Consejería de Derechos Sociales,
Igualdad, Diversidad y Juventud
Dirección General de Derechos Sociales
e Inmigración

10. Por lo que respecta al reciclaje de personal proveniente de la venta ambulante para su encaje en la economía formal, es necesario un **programa de lucha contra los prejuicios étnicos en el mundo de la empresa y los recursos humanos que valore las habilidades culturales del pueblo gitano, sobre todo aquellas que les permitirían obtener ventajas comparativas de cara a la obtención de empleos en el sector del comercio**, cosa que iría también en sintonía con las respuestas a la pregunta abierta “P34”.
11. Pero si tenemos en cuenta las respuestas a la pregunta abierta “P82”, habría también que realizar un **programa de formación para el empleo adaptado a la experiencia y nivel educativo de las personas que antes se dedicaban a la venta ambulante**.
12. También sería necesario, haciendo caso a las respuestas a la pregunta abierta “P35”, un **programa de formación para personas empleadas focalizado en la mejora de los planes personales de carrera profesional**.
13. En la línea de lo que la población gitana propone en las respuestas a la pregunta abierta “P37”, es necesario un **programa completo de medicina preventiva y de uso apropiado de los recursos del sistema nacional de salud**.
14. La lucha contra el sedentarismo y a favor de la vida activa, el deporte y el ejercicio, tropieza con un doble obstáculo a la hora de introducirla en la comunidad gitana: el obstáculo cultural y el obstáculo económico. Es por ello que una campaña que simplemente promoviera el ejercicio físico, no parecería lo más apropiado. Sería mucho mejor idea una **campaña que, además de promover el ejercicio físico y el deporte, facilitara un mapa o guía de recursos gratuitos o de coste reducido para su realización, además de una alfabetización deportiva que permitiera usar dichos recursos de forma óptima**.

INFORME SOBRE LA SITUACIÓN SOCIOECONÓMICA DE LAS FAMILIAS GITANAS RESIDENTES EN CANARIAS



Asoc. De Mujeres Gitanas
Romi Kamela Nakerar



Gobierno de Canarias
Consejería de Derechos Sociales,
Igualdad, Diversidad y Juventud
Dirección General de Derechos Sociales
e Inmigración

Bibliografía

- Callejo Gallego, Javier, y Antonio Viedma Rojas. *Proyectos y estrategias de investigación social: la perspectiva de la intervención*. Madrid: McGraw-Hill, 2009.
- Crovi Druetta, Delia. «Sociedad de la información y el conocimiento. Entre el optimismo y la desesperanza». *Revista Mexicana de Ciencias Políticas y Sociales* 45, n.º 185 (7 de abril de 2015). <https://doi.org/10.22201/fcpys.2448492xe.2002.185.48317>.
- El análisis de la realidad social: métodos y técnicas de investigación*. 3a. ed. rev. Madrid: Alianza, 2005.
- Gaitán Moya, Juan Antonio. *Técnicas de investigación en comunicación social: elaboración y registro de datos*. Madrid: Síntesis, 2010.
- «Instituto Nacional de Estadística». Accedido 18 de julio de 2023. https://www.ine.es/ss/Satellite?L=es_ES&c=INESeccion_C&cid=1259925463214&p=%255C&pagename=ProductosYServicios%2FPYSLayout¶m1=PYSDetalle¶m3=1259924822888.
- Jefatura del Estado. Ley 14/1970, de 4 de agosto, General de Educación y Financiamiento de la Reforma Educativa., Pub. L. No. Ley 14/1970, BOE-A-1970-852 12525 (1970). <https://www.boe.es/buscar/doc.php?id=BOE-A-1970-852>.
- «Lácteos: tenlo claro». Accedido 11 de julio de 2023. <https://www.fesnad.org/resources/files/DNN/2019/dipticoDNNbN.pdf>.
- Organización Mundial de la Salud. «Alimentación sana». Accedido 11 de julio de 2023. <https://www.who.int/es/news-room/fact-sheets/detail/healthy-diet>.
- Pardinas, Felipe. *Metodología y técnicas de investigación en Ciencias Sociales*. Mexico, D.F.: Siglo Veintiuno, 2017.
- Pedreño, Manuel Hernández, Olga García Luque, y Rainer Gehrig. «Situación social de la población gitana en España: balance tras la crisis», s. f.
- Unión del Pueblo Romaní. «Población gitana española». *Unión del Pueblo Romaní* (blog), 3 de mayo de 2022. <https://unionromani.org/2022/05/03/poblacion-gitana-espanola/>.